



GUIDA ALL'UTILIZZO DEL PORTALE DELL'ODCEC DI TORINO

La guida vuole rappresentare uno strumento di rapido e snello utilizzo, evidenziando, con l'ausilio grafico:

- quali sono i contenuti del portale;
- quali le sue funzionalità;
- come utilizzarle.

Per favorire l'orientamento, individuiamo tre sezioni:

A - AREE RISERVATE

di consultazione riservata agli Iscritti all'ODCEC di Torino
(Professionisti e Praticanti)

B - BOTTONI DI RAPIDO ACCESSO SU TEMATICHE IN EVIDENZA

di libera consultazione

C - IN CENTRO ALLA HOME PAGE

di libera consultazione

SOMMARIO

AREA A - AREE RISERVATE	3
AUTOCERTIFICAZIONI	6
AREA DOCUMENTALE	9
FORMAZIONE PROFESSIONALE CONTINUA - FORMAZIONE REVISORI LEGALI	15
EVENTI FORMATIVI IN SALA	16
EVENTI FORMATIVI A DISTANZA	19
EVENTI FORMATIVI A DISTANZA MAP	24
INSERIMENTO CREDITI FORMATIVI FPC E FRL	30
AIUTO PER IL CARICAMENTO DEI CREDITI FPC/FRL	32
GESTIONE CREDITI FPC	37
GESTIONE CREDITI FRL	40
REGISTRO PRATICANTI E SCUOLA DI FORMAZIONE PIERO PICCATTI E ALDO MILANESE	42
ACCESSO A TORINOFACILE.IT	43
AREA B - BOTTONI DI RAPIDO ACCESSO SU TEMATICHE IN EVIDENZA	46
RICHIESTA CERTIFICAZIONI ODCEC E MODULISTICA	47
COME FARE PER...	49
IN PRIMO PIANO	49
CONVEGNI E CALENDARIO CONVEGNI	50
AMMINISTRAZIONE TRASPARENTE	51
DAL CNDCEC	52
NOVITÀ	52
POLIZZA ASSICURATIVA RC PROFESSIONALE	53
SPORTELLI "CHIEDI AL COMMERCIALISTA"	54
"TASSE!?!? CE LE RACCONTA IL COMMERCIALISTA"	54
REVISORI LEGALI E PRATICANTI REVISORI LEGALI	55
È SEMPRE TEMPO DI 5X1000	56
AREA C - IN CENTRO ALLA HOME PAGE	57
CHI SIAMO	58
NORME E REGOLAMENTI	58
ALBO PROFESSIONALE	59
CIRCOLARI E INFORMATIVE	59
PROGRAMMAZIONE E CONVEGNI	60
GRUPPI DI LAVORO	61
TAVOLI DI LAVORO E SPORTELLI ISTITUZIONALI	61
CONVENZIONI ISTITUZIONALI E STRUMENTALI ALLA PROFESSIONE	62
BANCA DEL TEMPO E BANDI	62
SEGNALAZIONI DI PROFESSIONISTI E TIROCINANTI	63
LINK UTILI	65
UFFICIO STAMPA E PUBBLICAZIONI	65

AREE RISERVATE



ACCESSO AREE RISERVATE

INSERIRE LOGIN E PASSWORD

che ti sono state fornite al momento dell'iscrizione

HAI DIMENTICATO LA PASSWORD?

Clicca su **RECUPERA PASSWORD** e inserisci il tuo codice fiscale per riceverla sulla tua casella di posta elettronica.

The screenshot shows the website interface for the 'Ordine dei Dottori Commercialisti e degli Esperti Contabili di Torino'. At the top, there is a search bar and navigation links. The main content area is divided into several sections: 'ACCESSO AREE RISERVATE' (highlighted with a red arrow), 'MODULISTICA', 'COME FARE PER...', 'CONVEGNI', 'IN PRIMO PIANO', 'CALENDARIO CONVEGNI', 'FEED INFORMATIVI', 'DAL CNDCEC', 'NOVITÀ', and 'I PIÙ LETTI'. The login form is located on the left side of the page, with fields for 'Login' and 'Password', and a 'Recupera password' link. Red arrows point from the text above to the login form and the 'Recupera password' link.

ACCESSO AREE RISERVATE

FORMAZIONE PROFESSIONALE CONTINUA

REGISTRO PRATICANTI SCUOLA "PIERO PICCATTI" TESTI ESAMI DI STATO

Inserite i vostri userid e password per l'area di interesse: il sistema effettuerà automaticamente l'accesso all'area desiderata

Login

Password

Hai dimenticato la password? [Recupera password >](#)

FEED INFORMATIVI

Pensionati esclusi dall'esenzione ICI per coltivatori diretti

Il maturare del trattamento pensionistico esclude che il soggetto possenga ancora lo status a cui è legata l'agevolazione. [Eutekne.info](#)

DAL CNDCEC

News

Circolari

Note informative

Studi e ricerche

NOVITÀ: Aggiornamenti al 7 Giugno 2017

3 LUGLIO 2017

► **Convegni.** I piani individuali di risparmio (PIR)

26 GIUGNO 2017

► **Convegni.** Strumenti finanziari e capacità contributiva

21 GIUGNO 2017

► **Convegni.** Industria 4.0 - Le agevolazioni pubbliche e

I PIÙ LETTI

News. Novità introdotte dal D.L. 50/2017

News. Rinnovati Consiglio di Amministrazione e Collegio dei Revisori della Fondazione Piero Piccatti del

CALENDARIO CONVEGNI

GIUGNO 2017

L	M	M	G	V	S	D
			1	2	3	4
5	6	7	8	9	10	11
12	13	14	15	16	17	18
19	20	21	22	23	24	25
26	27	28	29	30		

ACCESSO AREE RISERVATE

VUOI MODIFICARE LE CREDENZIALI?

Clicca sulla voce **VUOI MODIFICARE LE CREDENZIALI?** e compila il form che ti appare.

The screenshot shows the website interface for the Order of Chartered Accountants and Tax Experts of Turin. The header includes the logo, the title 'Ordine dei Dottori Commercialisti e degli Esperti Contabili di Torino', and navigation links like 'Nel sito' and 'Google'. A search bar is present with the placeholder 'Parola chiave'. The left sidebar contains a menu with the following items: 'BENVENUTO [logout]', 'Vuoi modificare le credenziali?' (highlighted with a red arrow), 'AUTOCERTIFICAZIONI', 'GESTIONE AREA DOCUMENTALE' (with a sub-link 'Scarica la guida all'utilizzo dell'area documentale'), 'FORMAZIONE PROFESSIONALE CONTINUA' (with sub-links for 'Iscrizione eventi formativi in sala', 'Riepilogo iscrizioni eventi formativi in sala', 'Fruizione eventi formativi a distanza', 'Iscrizione e fruizione eventi formativi a distanza MAP', and 'Gestione crediti formativi'), 'REGISTRO PRATICANTI E SCUOLA DI FORMAZIONE "PIERO PICCATTI"' (with sub-links for 'Norme e regolamenti', 'News praticanti', and 'CORSI PREPARATORI ESAMI DI STATO'). The main content area features a central menu with categories like 'NEWS IN PRIMO PIANO', 'CHI SIAMO', 'NORME E REGOLAMENTI', 'ALBO PROFESSIONALE', 'MODULISTICA', 'CIRCOLARI E INFORMATIVE', 'PROGRAMMAZIONE E CONVEGNI', 'GRUPPI DI LAVORO', 'TAVOLI DI LAVORO E SPORTELLI ISTITUZIONALI', 'CONVENZIONI ISTITUZIONALI E STRUMENTALI ALLA PROFESSIONE', 'BANCA DEL TEMPO E BANDI', 'SEGNALAZIONI DI PROFESSIONISTI E TIROCINANTI', 'LINK UTILI', 'UFFICIO STAMPA E PUBBLICAZIONI', and 'FONDAZIONE PIERO PICCATTI'. To the right, there are sections for 'MODULISTICA', 'COME FARE PER...', 'CONVEGNI', 'IN PRIMO PIANO' (with a magnifying glass icon and the text 'C.C.I.A.A di Torino - Registro Imprese - Diritto camerale'), and 'CALENDARIO CONVEGNI' (showing a calendar for August 2017). At the bottom, there is a 'NOVITÀ' section for August 1, 2017, with a sub-link 'Gruppi di lavoro - Elaborati. Prima programmazione', and a small image of the Italian flag with the text 'REPUBBLICA ITALIANA'.

AUTOCERTIFICAZIONI

AUTOCERTIFICAZIONI

1) SCEGLI IL MODULO CORRETTO

Entra nell'area riservata inserendo le credenziali di accesso e clicca su **AUTOCERTIFICAZIONI** per accedere al modulo attraverso il quale puoi trasmettere, alla

Segreteria dell'Ordine, le attestazioni annuali di compatibilità e di possesso dei requisiti di legge. Scegli tra:

- **Iscritti nell'Albo**
- **Iscritti nell'Elenco Speciale.**

The screenshot shows the website interface for the 'Ordine dei Dottori Commercialisti e degli Esperti Contabili di Torino'. The top navigation bar includes a search bar with 'Parola chiave' and a 'Google' logo. The main header displays the organization's name and a 'Messaggi [0]' button. The left sidebar contains a menu with categories like 'BENVENUTO', 'Vuoi modificare le credenziali?', 'AUTOCERTIFICAZIONI', 'GESTIONE AREA DOCUMENTALE', 'FORMAZIONE PROFESSIONALE CONTINUA', and 'REGISTRO PRATICANTI'. The main content area shows the 'AUTOCERTIFICAZIONI' section with two options: 'ATTESTAZIONI PER ISCRITTI ALBO ORDINARIO - SEZIONI A e B' and 'ATTESTAZIONI PER ISCRITTI ELENCO SPECIALE - SEZIONI A e B'. Two red arrows indicate the flow from the text instructions to the corresponding UI elements.

AUTOCERTIFICAZIONI

2) TRASMISSIONE ALLA SEGRETERIA DELL'ORDINE

- Compila il modulo scelto;
- accludi in formato pdf, copia del documento di riconoscimento, nell'apposito spazio;
- clicca sul tasto **SALVA.** La funzione consente l'invio automatico, alla Segreteria dell'Ordine.

The screenshot shows the website interface for the 'Ordine dei Dottori Commercialisti e degli Esperti Contabili di Torino'. The main navigation menu on the left includes sections like 'BENVENUTO', 'AUTOCERTIFICAZIONI', 'GESTIONE AREA DOCUMENTALE', 'FORMAZIONE PROFESSIONALE CONTINUA', and 'REGISTRO PRATICANTI E SCUOLA DI FORMAZIONE "PIERO PICCATTI"'. The main content area displays the title 'ATTESTAZIONI PER ISCRITTI ELENCO SPECIALE - SEZIONI A E B' and a form for verification. The form fields are:

- Nome **Campo obbligatorio**
- Cognome **Campo obbligatorio**
- nato a **Campo obbligatorio**
- provincia (sigla) **Campo obbligatorio**
- il (gg/mm/aaaa) **Campo obbligatorio**
- residente a **Campo obbligatorio**
- in Via/Corso **Campo obbligatorio**
- sezione **Campo obbligatorio**

A red arrow points to the 'SALVA' button, which is located at the top of the form area.

AREA DOCUMENTALE

È una area del portale, a disposizione degli Iscritti all'ODCEC Torino, alla quale si accede attraverso L'AREA RISERVATA. Questa speciale funzione, consente ad ogni Collega di disporre di una bacheca virtuale, gestita e personalizzata a propria cura, ove pubblicare documenti di comune interesse per i propri collaboratori e clienti, in una sezione di accesso riservato e personale.

La gestione è semplicissima.

AREA DOCUMENTALE

1) EFFETTUA L'ACCESSO ALL'AREA RISERVATA

È necessario entrare nell'area riservata del portale inserendo le proprie credenziali.



The screenshot shows the website interface for the 'Ordine dei Dottori Commercialisti e degli Esperti Contabili di Torino'. At the top, there is a search bar with 'Parola chiave' and a magnifying glass icon. The main header features the organization's logo and name. Below the header, there is a navigation menu with categories like 'NEWS IN PRIMO PIANO', 'CHI SIAMO', 'NORME E REGOLAMENTI', 'ALBO PROFESSIONALE', 'MODULISTICA', 'CIRCOLARI E INFORMATIVE', 'PROGRAMMAZIONE E CONVEGNI', 'GRUPPI DI LAVORO', 'TAVOLI DI LAVORO E SPORTELLI ISTITUZIONALI', 'CONVENZIONI ISTITUZIONALI E STRUMENTALI ALLA PROFESSIONE', 'BANCA DEL TEMPO E BANDI', 'SEGNALAZIONI DI PROFESSIONISTI E TIROCINANTI', 'LINK UTILI', 'UFFICIO STAMPA E PUBBLICAZIONI', and 'FONDAZIONE PIERO PICCATTI'. On the left side, there is a sidebar with 'ACCESSO AREE RISERVATE' and 'FORMAZIONE PROFESSIONALE CONTINUA'. The main content area includes sections for 'MODULISTICA', 'COME FARE PER...', 'CONVEGNI', 'IN PRIMO PIANO' (with a 'Voci che scorrono' section), 'CALENDARIO CONVEGNI' (showing a calendar for June 2017), 'NOVITÀ: Aggiornamenti al 7 Giugno 2017' (with dates 3 LUGLIO 2017, 26 GIUGNO 2017, and 21 GIUGNO 2017), and 'I PIÙ LETTI'. A red arrow points from the login form to the text above.

AREA DOCUMENTALE

2) SCEGLI GESTIONE AREA DOCUMENTALE

Seleziona **GESTIONE AREA DOCUMENTALE** per entrare in uno spazio privato, accessibile solo ai soggetti che riterrai opportuno autorizzare.

The screenshot shows the website interface for the 'Ordine dei Dottori Commercialisti e degli Esperti Contabili di Torino'. A red arrow points to the 'GESTIONE AREA DOCUMENTALE' menu item in the left sidebar. The main content area includes sections for 'MODULISTICA', 'COME FARE PER...', 'CONVEGNI', 'IN PRIMO PIANO', and 'CALENDARIO CONVEGNI'. The 'CALENDARIO CONVEGNI' shows the month of July 2017 with dates 3, 4, 5, 6, 7, 8, 9, 10, 11, 12, 13, 14, 15, 16, 17, 18, 19, 20, 21, 22, 23, 24, 25, 26, 27, 28, 29, 30, and 31. The 'IN PRIMO PIANO' section features a 'Convenzione tra Direzione Provinciale INPS e ODCEC di Torino'. The 'NOVITÀ' section highlights updates from July 18, 2017, including '20 LUGLIO 2017' and '17 LUGLIO 2017'. The 'AMMINISTRAZIONE TRASPARENTE' banner is visible at the bottom right.

AREA DOCUMENTALE

3) SELEZIONA GESTIONE UTENTI

Usa la **GESTIONE UTENTI** per:

- visualizzare il link all'area documentale;
- visualizzare i soggetti abilitati;

- visualizzare la password (uguale per tutti i soggetti abilitati);
- abilitare o disabilitare i soggetti di interesse.

PER ABILITARE UN NUOVO UTENTE inserisci nel pannello **NUOVO UTENTE**

- cognome
- nome
- indirizzo e-mail.

Il soggetto abilitato riceve, a mezzo e-mail, il link alla pagina abilitata e le proprie credenziali di accesso.

BENVENUTO [logout]

[Vuoi modificare le credenziali?](#)

AUTOCERTIFICAZIONI

GESTIONE AREA DOCUMENTALE

► Scarica la guida all'utilizzo dell'area documentale

FORMAZIONE PROFESSIONALE CONTINUA

Iscrizione eventi formativi in sala

Riepilogo iscrizioni eventi formativi in sala

Fruizione eventi formativi a distanza

Iscrizione e fruizione eventi formativi a distanza MAP

Gestione crediti formativi

REGISTRO PRATICANTI E SCUOLA DI FORMAZIONE "PIERO PICCATTI"

Norme e regolamenti

News praticanti

CORSI PREPARATORI ESAMI DI STATO

2017 2016 2015

Scuola di Formazione Professionale Piero Piccatti

Modulo Speciale di preparazione all'Esame di Stato - sessione primaverile

Modulo Speciale di preparazione all'Esame di Stato - sessione

NEWS IN PRIMO PIANO

CHI SIAMO

NORME E REGOLAMENTI

ALBO PROFESSIONALE

MODULISTICA

CIRCOLARI E INFORMATIVE

PROGRAMMAZIONE E CONVEGNI

GRUPPI DI LAVORO

TAVOLI DI LAVORO E SPORTELLI ISTITUZIONALI

CONVENZIONI ISTITUZIONALI E STRUMENTALI ALLA PROFESSIONE

BANCA DEL TEMPO E BANDI

SEGNALAZIONI DI PROFESSIONISTI E TIROCINANTI

LINK UTILI

UFFICIO STAMPA E PUBBLICAZIONI

FONDAZIONE PIERO PICCATTI

Nel sito Google Parola chiave

Messaggi [0]

GESTIONE UTENTI GESTIONE DOCUMENTI

Homepage > Area documentale Gestione utenti

Url: <https://www.odcec.torino.it/areadocumentale>

Password: XXXXXxxxXX

UTENTI ABILITATI

Mario Rossi	info@mariorossi.it	elimina
Mario Rossi	info@mariorossi.it	elimina

NUOVO UTENTE

Cognome

Nome

Email

AGGIUNGI

AREA DOCUMENTALE

4) SELEZIONA GESTIONE DOCUMENTI

Usa la **GESTIONE DOCUMENTI** per:

- caricare
- scaricare
- stampare

documentazione di interesse comune.

PER INSERIRE UN NUOVO DOCUMENTO

- inserisci il titolo;
- seleziona il file dal computer (max 2 MB).

Una volta scelto

il file, seleziona **AGGIUNGI** (file di Office, Open Office, pdf, immagini e file di testo).

The screenshot shows the website interface for the 'Ordine dei Dottori Commercialisti e degli Esperti Contabili di Torino'. The main navigation bar includes 'GESTIONE UTENTI' and 'GESTIONE DOCUMENTI'. Below this, there are fields for 'Uri' and 'Password'. A section titled 'DOCUMENTI PUBBLICATI' is visible. On the right side, a 'NUOVO DOCUMENTO' form is shown with a 'Titolo' field, a file selection button, and an 'AGGIUNGI' button. Red arrows point from the text above to the 'GESTIONE DOCUMENTI' button and the 'AGGIUNGI' button.

BENVENUTO [logout]

Vuoi modificare le credenziali?

AUTOCERTIFICAZIONI

GESTIONE AREA DOCUMENTALE

► Scarica la guida all'utilizzo dell'area documentale

FORMAZIONE PROFESSIONALE CONTINUA

Iscrizione eventi formativi in sala

Riepilogo iscrizioni eventi formativi in sala

Fruizione eventi formativi a distanza

Iscrizione e fruizione eventi formativi a distanza MAP

Gestione crediti formativi

REGISTRO PRATICANTI E SCUOLA DI FORMAZIONE "PIERO PICCATTI"

Norme e regolamenti

News praticanti

CORSI PREPARATORI ESAMI DI STATO

2017 2016 2015

Scuola di Formazione Professionale Piero Piccatti

Modulo Speciale di preparazione all'Esame di Stato - sessione primavera

NEWS IN PRIMO PIANO

CHI SIAMO

NORME E REGOLAMENTI

ALBO PROFESSIONALE

MODULISTICA

CIRCOLARI E INFORMATIVE

PROGRAMMAZIONE E CONVEGNI

GRUPPI DI LAVORO

TAVOLI DI LAVORO E SPORTELLI ISTITUZIONALI

CONVENZIONI ISTITUZIONALI E STRUMENTALI ALLA PROFESSIONE

BANCA DEL TEMPO E BANDI

SEGNALAZIONI DI PROFESSIONISTI E TIROCINANTI

LINK UTILI

UFFICIO STAMPA E PUBBLICAZIONI

FONDAZIONE PIERO PICCATTI

Nel sito Google Parla chiave

Ordine dei Dottori Commercialisti e degli Esperti Contabili di Torino

Messaggi [0]

GESTIONE UTENTI **GESTIONE DOCUMENTI**

Homepage > **Area documentale** Gestione documenti

Uri: <https://www.odcec.torino.it/areadocumentale>

Password: **ce7b44c6**

DOCUMENTI PUBBLICATI

NUOVO DOCUMENTO

Titolo

► Seleziona file dal computer (max. 2MB)

AGGIUNGI

AREA DOCUMENTALE

5) COME IL SOGGETTO ABILITATO SCARICA I DOCUMENTI

Il soggetto abilitato può accedere

all'area documentale comune

ATTRAVERSO IL LINK CHE VIENE FORNITO

VIA EMAIL.

Cliccando sul tasto

ENTRA compare una schermata che permette di scaricare uno o più documenti.

RECUPERA

PASSWORD usare questo tasto per recuperare le proprie credenziali e ricevere relativo riscontro sulla propria casella di posta.



Ordine dei Dottori Commercialisti e degli Esperti Contabili
di Torino

ACCESSO AREA DOCUMENTALE

E-mail

Password

Password
.....

ENTRA

► Recupera password

**FPC
FORMAZIONE
PROFESSIONALE
CONTINUA**

**FRL
FORMAZIONE
REVISORI
LEGALI**

EVENTI FORMATIVI IN SALA

1) ISCRIZIONE

Clicca sulla voce **ISCRIZIONE EVENTI FORMATIVI IN SALA**, appare la lista degli eventi formativi a disposizione.

È possibile iscriversi agli eventi di interesse, cliccando sul pulsante **PRENOTA**.

È possibile disdire la prenotazione effettuata, utilizzando il pulsante **ANNULLA PRENOTAZIONE**, entro 48 ore dall'inizio dell'evento.

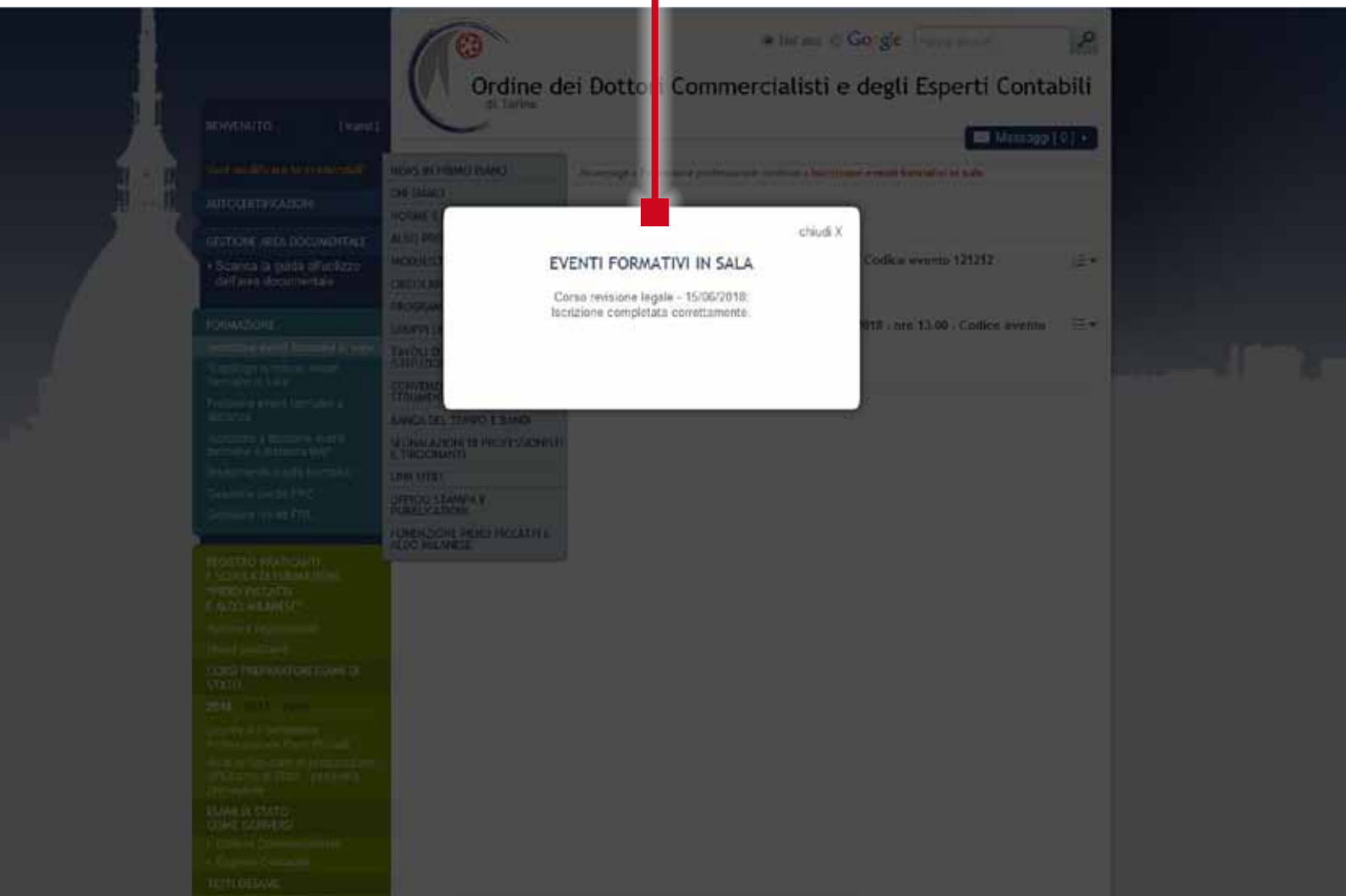
The screenshot shows the website interface for the 'Ordine dei Dottori Commercialisti e degli Esperti Contabili di Torino'. The main navigation menu on the left includes 'ISCRIZIONE EVENTI FORMATIVI IN SALA'. The main content area displays the title 'ISCRIZIONE EVENTI FORMATIVI IN SALA' and a list of events. The first event is 'Conferenza revisione legale - 15/06/2018 - ore 12.00 - Codice evento 121212' with a 'PRENOTA' button. The second event is 'Appuntamento mensile interno mensile - 29/06/2018 - ore 13.00 - Codice evento 123456' with an 'ANNULLA PRENOTAZIONE' button. Red arrows indicate the flow from the menu item to the event list, and from the event list to the respective buttons.

EVENTI FORMATIVI IN SALA

2) CONFERMA ISCRIZIONE O LISTA D'ATTESA

Effettuando la prenotazione, compare un box di conferma di adesione al convegno in oggetto. Nel caso in cui i posti siano esauriti, si

viene inseriti in una lista d'attesa, che verrà confermata o annullata via e-mail dalla Segreteria dell'Ordine, in tempo utile, a seconda della disponibilità logistica.



EVENTI FORMATIVI IN SALA

3) RIEPILOGO ISCRIZIONI

In quest'area vengono visualizzati tutti gli eventi in sala che sono stati prenotati.

Cliccando sulla freccia a destra del titolo è possibile **verificare lo stato della prenotazione** effettuata.

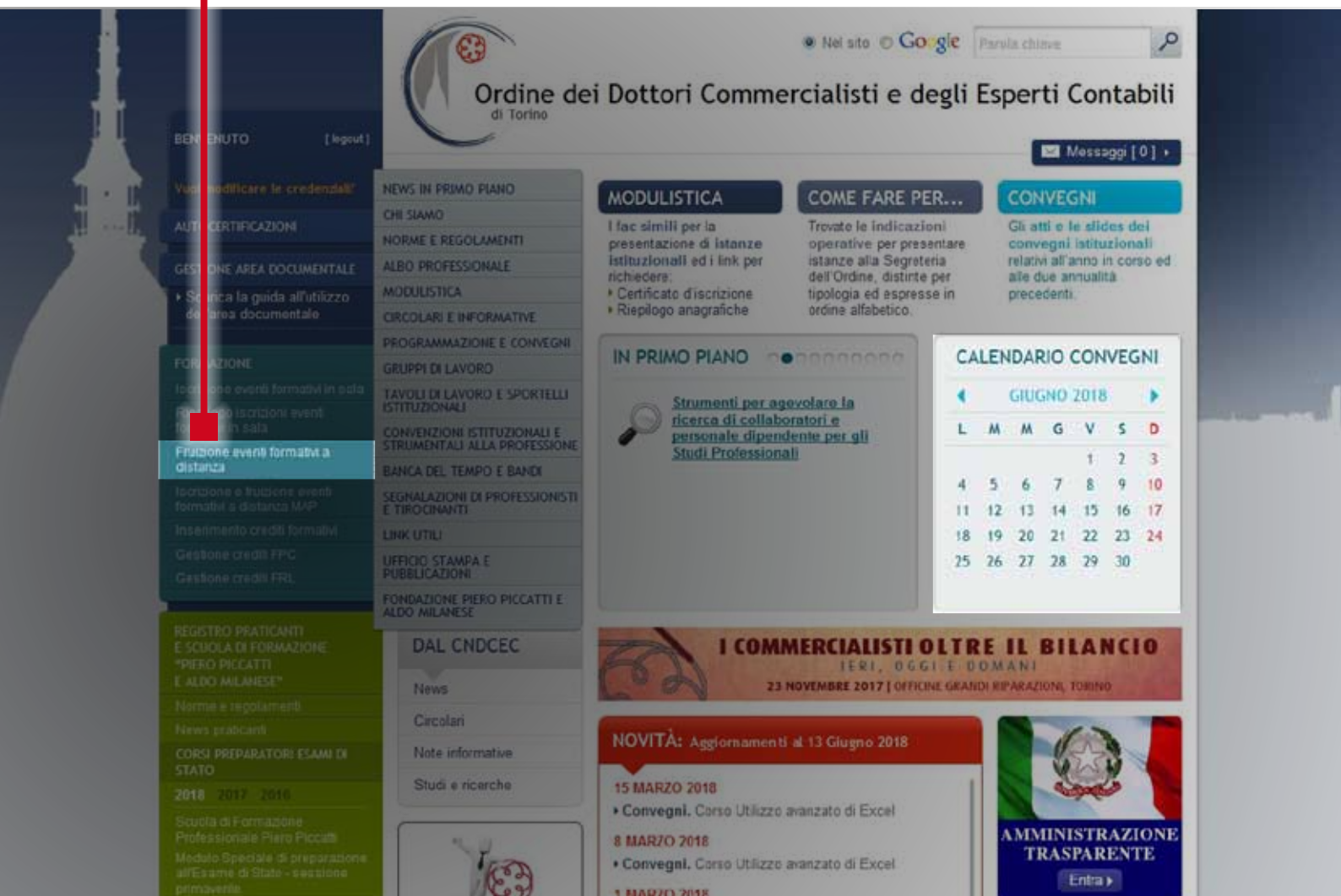
The screenshot shows the website interface for the 'Ordine dei Dottori Commercialisti e degli Esperti Contabili di Torino'. The main navigation menu on the left includes 'BENVENUTO', 'VUOI MODIFICARE LE CREDENZIALI?', 'AUTOCERTIFICAZIONI', 'GESTIONE AREA DOCUMENTALE', 'FORMAZIONE', and 'REGISTRO PRATICANTI E SCUOLA DI FORMAZIONE'. The 'FORMAZIONE' menu is expanded, showing 'Riepilogo iscrizioni eventi formativi in sala' highlighted. The main content area displays the title 'RIEPILOGO ISCRIZIONI EVENTI FORMATIVI IN SALA' and a list of events. The first event is 'Corso revisione legale - 15/06/2018 - ore 12.00 - Codice evento 121212', which has a red 'ANNULLA PRENOTAZIONE' button. The second event is 'Appuntamento mensile internazionale - 29/05/2018 - ore 13.00 - Codice evento 123456', also with a red 'ANNULLA PRENOTAZIONE' button. The details for the second event include: Data: 29 Giugno 2018; Ora: ore 13.00; Luogo: SEDE ODCEC; Materie FPC: C.2.2 PRINCIPI DI REVISIONE NAZIONALI E PRINCIPI DI REVISIONE INTERNAZIONALI (ISA) B.4.1 PRINCIPI GENERALI: I REATI DI RICICLAGGIO, REIMPIEGO E AUTORICICLAGGIO; Materie FRL: A.2.13 - Principio di Revisione Internazionale (Isa Italia) 315 - L'identificazione e la valutazione dei rischi di errori significativi mediante la comprensione dell'impresa e del contesto in cui opera C.2.23 - Anticiclaggio; Stato: PRENOTATO.

EVENTI FORMATIVI A DISTANZA

1) SCEGLI FRUIZIONE EVENTI FORMATIVI A DISTANZA

In quest'area vengono visualizzati tutti gli eventi fruibili a distanza, eccezion fatta per gli eventi MAP, per i quali è prevista area dedicata.

- Non è necessaria preventiva iscrizione;
- clicca sul tasto **ACCEDI o VISUALIZZA/ACCEDI** per fruire dell'evento all'istante;
- la fruizione va conclusa entro 72 ore dal riscontro al primo quesito;
- il certificato per i crediti formativi viene inviato sulla casella di posta elettronica dell'Iscritto entro 72 ore dal termine della fruizione;
- con automatismo, i crediti sono resi disponibili nell'area riservata dell'Iscritto a decorrere dal giorno successivo la fruizione dell'evento;
- non è abilitato alcun tipo di intervento (modifica/cancellazione) sul numero dei crediti formativi caricati nell'area riservata, a cura della Segreteria.



EVENTI FORMATIVI A DISTANZA

2) CATALOGO CORSI: SCEGLI VISUALIZZA E POI ACCEDI

Appare il catalogo degli eventi e dei corsi disponibili on-line e visualizzabili con scorrimento verticale.

• Clicca su **VISUALIZZA** e poi **ACCEDI** per il corso desiderato.

• Clicca su **ACCEDI** per il convegno desiderato.

CATALOGO / CORSI ON LINE

line

MODULI DISPONIBILI

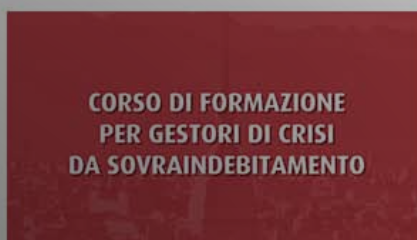


CORSO DI FORMAZIONE SUI PRINCIPI CONTABILI

CORSO SUI PRINCIPI CONTABILI

In collaborazione con il Dipartimento di Management dell'Università degli Studi di Torino

Visualizza



CORSO DI FORMAZIONE PER GESTORI DI CRISI DA SOVRAINDEBITAMENTO

CORSO PER GESTORI DI CRISI DA SOVRAINDEBITAMENTO

Propedeutico all'iscrizione nel Registro degli OCC, ai sensi dell'art.4, comma 3, lett. B, D.M. Ministro Giustizia 24.9.2014, n.202

Visualizza



IVA 2017: PRINCIPALI NOVITÀ NORMATIVE E INTERPRETATIVE

MARCO PEIRANOLO

Dottore commercialista in Torino - Advisor scientifico di Adacta Studio Associato

Durata: 81 - Crediti: 1 - Elenco materie: D.7

Accedi



I DEPOSITI IVA

BENEDETTO SANTACROCE

Avvocato, Università Niccolò Cusano, Roma



L'IVA SUGLI IMMOBILI

BENEDETTO SANTACROCE

Avvocato, Università Niccolò Cusano, Roma



LA COMUNICAZIONE TELEMATICA DELLE FATTURE E DEI CORRISPETTIVI: OBBLIGHI E BENEFICI

BENEDETTO SANTACROCE

Avvocato, Università Niccolò Cusano, Roma

EVENTI FORMATIVI A DISTANZA

3) CATALOGO CORSI: SCEGLI ACCEDI

Appaiono tutti gli incontri del corso visualizzabili con scorrimento verticale. Scegliere e cliccare su **ACCEDI**.

EVENTI



1° INCONTRO

APERTURA DEL BILANCIO AL 1° GENNAIO 2016, NONCHÉ LE NUOVE NORME FISCALI

ALAIN DEVALLE - Professore Associato Dipartimento di Management, Commercialista

FABRIZIO BAVA - Professore Associato Dipartimento di Management, Commercialista

FRANCO VERMASSA - Professore a Contratto Dipartimento di Management, Commercialista

FLAVIO DEZZANI, Moderatore - Professore Emerito Dipartimento di Management, Commercialista

Durata: 150 - Crediti: 2 - Elenco materie: C.1

Accedi



2° INCONTRO

OIC 12 – COMPOSIZIONE E SCHEMI DI BILANCIO D'ESERCIZIO

MAURA CAMPRA - Università Piemonte Orientale, Dottore Commercialista

CESARE CHIARA - Ernst & YOUNG

FEDERICO LOZZI, Moderatore - Dottore Commercialista

Durata: 111 - Crediti: 2 - Elenco materie: C.1

Accedi



3° INCONTRO

NUOVI OIC 24, OIC 16 E OIC 9 ALLA LUCE DELLE NOVITÀ INTRODOTTE DAL DLGS N.139/2015

EUGENIO BRAJA - Professore, Dottore Commercialista

FEDERICO LOZZI - Dottore Commercialista

PIER GIORGIO BEDOGNI, Moderatore - Dottore Commercialista

Durata: 143 - Crediti: 2 - Elenco materie: C.1

Accedi



EVENTI FORMATIVI A DISTANZA

4) AREA "I MIEI SERVIZI"

Nell'area **I MIEI SERVIZI** è possibile accedere al riepilogo.

Ordine dei Dottori Commercialisti e degli Esperti Contabili di Torino

directio

Benvenuto,

Scrivi all'Help Desk

I MIEI SERVIZI

FORMAZIONE A DISTANZA

Corsi avviati	Corsi completati	Corsi disponibili
0	5	37

Tutti i miei corsi

Ordine dei Dottori Commercialisti e degli Esperti Contabili di Torino
Via Carlo Alberto 59 - 10123 Torino Tel. 011/812.18.73 (r.a.) Fax 011/812.19.58
Codice Fiscale 97697860019

Clicca su **TUTTI I MIEI CORSI** per:

- visualizzare gli eventi già fruiti;
- visualizzare la

- certificazione del credito formativo maturato;
- visualizzare gli eventi disponibili.

EVENTI FORMATIVI A DISTANZA

5) AREA "I MIEI SERVIZI": TUTTI I MIEI CORSI

Con il pulsante **CERTIFICATO** è possibile visualizzare l'attestazione relativa al corso.
Il caricamento dei crediti maturati in questa area è a cura della Segreteria.

Catalogo I miei servizi

Ordine dei Dottori Commercialisti e degli Esperti Contabili
di Torino

directio

I MIEI SERVIZI / CORSI ON LINE

CORSI COMPLETATI

Tecnica professionale della revisione	25/05/2018	Dettaglio	Certificato
La comunicazione telematica delle fatture e dei corrispettivi: obblighi e benefici	28/07/2017	Dettaglio	Certificato
Nuovi OIC 13, OIC 14, OIC 18 e OIC 23 alla luce delle novità introdotte dal DLgs 139/2015	17/07/2017	Dettaglio	Certificato
La disciplina del lavoro all'estero	06/02/2017	Dettaglio	Certificato
Organizzazione dell'IT aziendale e strumenti per l'analisi dei flussi web	28/12/2016	Dettaglio	Certificato

CORSI DISPONIBILI

Normativa anticiclaggio: le novità del Dlgs 25 maggio 2017, n. 90	Accedi
La base imponibile Ires e Irap e la derivazione rafforzata	Accedi
Iper ammortamento: come sfruttare le potenzialità della legge	Accedi
Iper ammortamento: obiettivi e finalità del Piano Nazionale Industria 4.0	Accedi
Novità sui principi contabili nazionali (fino 2017 - inizio 2018)	Accedi
Il GDPR: cosa cambia per la privacy dei dati in azienda	Accedi
Il nuovo termine per l'esercizio del diritto a detrazione e i chiarimenti della circolare 1/E/2018	Accedi

Con il pulsante **DETTAGLIO** è possibile scaricare il materiale relativo al Corso.

EVENTI FORMATIVI A DISTANZA MAP

1) SCEGLI L'OPZIONE PER ENTRARE NELL'AREA DEDICATA

Questo pulsante rimanda all'area in cui si trovano gli eventi fruibili a distanza MAP.

The screenshot displays the website of the "Ordine dei Dottori Commercialisti e degli Esperti Contabili di Torino". The page features a navigation menu on the left with the following items: "BENVENUTO", "Vuoi modificare le credenziali?", "AUTOCERTIFICAZIONI", "GESTIONE AREA DOCUMENTALE", "FORMAZIONE", "REGISTRO PRATICANTI E SCUOLA DI FORMAZIONE 'PIERO PICCATI E ALDO MILANESE'", "CORSI PREPARATORI ESAMI DI STATO", and "Scuola di Formazione Professionale Piero Piccati Medolo Speciale di preparazione all'Esame di Stato - sessione primavera". The "FORMAZIONE" section is highlighted in blue and contains the following sub-items: "Iscrizione eventi formativi in sala", "Riepilogo iscrizioni eventi formativi in sala", "Fruizione eventi formativi a distanza", "Iscrizione e fruizione eventi formativi a distanza MAP", "Inserimento crediti formativi", "Gestione crediti FPC", and "Gestione crediti FRI". A red arrow points from the text above to the "Iscrizione e fruizione eventi formativi a distanza MAP" link. Other sections on the page include "NEWS IN PRIMO PIANO", "MODULISTICA", "COME FARE PER...", "CONVEGNI", "IN PRIMO PIANO", "CALENDARIO CONVEGNI" (showing June 2018), "I COMMERCIALISTI OLTRE IL BILANCIO", and "NOVITÀ: Aggiornamenti al 13 Giugno 2018".

EVENTI FORMATIVI A DISTANZA MAP

2) INSERISCI USERNAME E PASSWORD

Inserisci le credenziali dedicate che ti sono state fornite all'atto dell'iscrizione.

Per il recupero delle credenziali clicca su **HA DIMENTICATO LA PASSWORD?** Le riceverai direttamente sulla

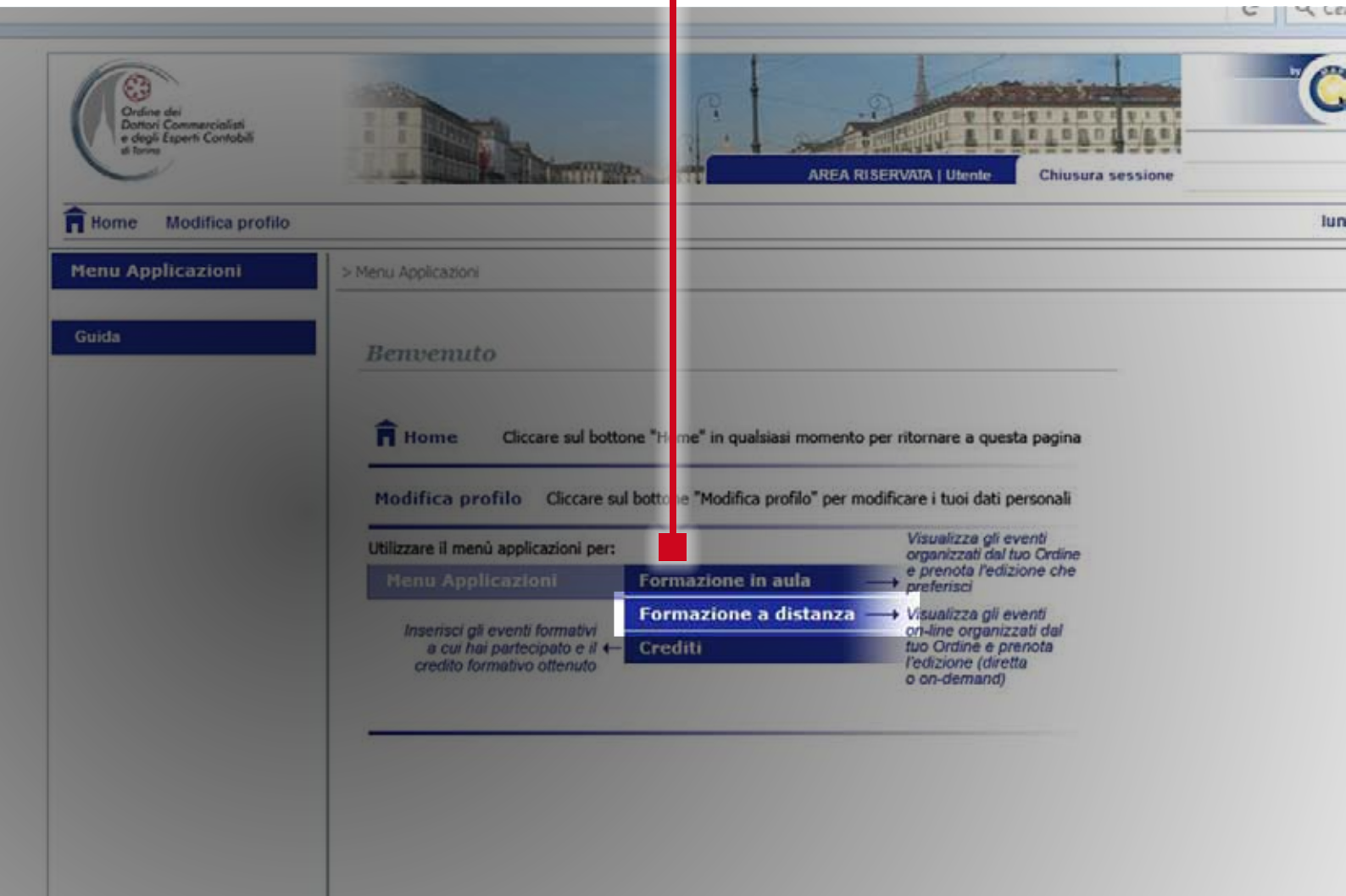
tua casella di posta elettronica. Per ulteriori necessità, contatta la Segreteria dell'Ordine.

The screenshot shows the website interface for tuttomap.it. At the top, there is a navigation bar with links for Home, Chi siamo, Servizi per gli Ordini, Servizi per gli Utenti, and E-COMMERCE. Below the navigation bar, there is a login form with two input fields: 'Username:' and 'Password:'. To the right of the password field, there is a link that says 'Ha dimenticato la password?'. Two red arrows point from the text above to these two elements. Below the login form, there are several sections: 'E-LEARNING' with a link to '730 E DICHIARAZIONI PF', 'PROSSIMI EVENTI (CALENDARIO)' with a date of 24/05/2018, and a 'DIRETTA MAP' section with dates 27 SET, 25 OTT, and 29 NOV. At the bottom, there is a footer with copyright information and contact details.

EVENTI FORMATIVI A DISTANZA MAP

3) SCEGLI L'OPZIONE FORMAZIONE A DISTANZA

Selezionare la voce
**FORMAZIONE A
DISTANZA.**



- E' necessaria preventiva prenotazione;
- la fruizione va conclusa entro 72 ore dal riscontro al primo quesito;

- il certificato di riconoscimento dei crediti formativi viene inviato sulla casella di posta elettronica dell'iscritto entro 72

- ore dal termine della fruizione;
- i crediti formativi maturati vanno caricati, a cura dell'iscritto, nella propria area riservata.

EVENTI FORMATIVI A DISTANZA MAP

4) PRENOTA L'EVENTO

Per visualizzare le modalità di fruizione dell'evento in diretta e on-demand cliccare sul tasto **+**.

Cliccando PRENOTA è possibile prenotare la diretta o l'on-demand.

Titolo	Tipo	Publicato dal	Online	
LA LEGGE DI BILANCIO 2018		3/01/2018	<input checked="" type="checkbox"/>	
IL BILANCIO D'ESERCIZIO 2017		9/01/2018	<input checked="" type="checkbox"/>	
Tipo	Ente	Periodo di fruizione	Attivo	
Diretta	Ordine dei Dottori Commercialisti e degli Esperti Contabili di Torino	22/02/2018 15:00-18:15	<input checked="" type="checkbox"/>	
On-Demand	Ordine dei Dottori Commercialisti e degli Esperti Contabili di Torino	Dal 23/02/2018 15:00 al 23/12/2018 23:59	<input checked="" type="checkbox"/>	PRENOTA
+ DICHIARAZIONE IVA E COMUNICAZIONE DATI: LE NOVITÀ				23/02/2018 <input checked="" type="checkbox"/>
+ 730 E DICHIARAZIONI PF				22/03/2018 <input checked="" type="checkbox"/>
+ DICHIARAZIONI SP E SC				23/04/2018 <input checked="" type="checkbox"/>

EVENTI FORMATIVI A DISTANZA MAP

5) VISUALIZZA, ACCEDI E SCARICA I CERTIFICATI

Accedendo alla sezione **LE MIE PRENOTAZIONI** è possibile fruire degli eventi già prenotati.

Con il pulsante **CERTIFICATO** è possibile scaricare l'attestazione di riconoscimento dei crediti formativi.

Con il pulsante **ACCEDI** è possibile fruire dell'evento.

Home Modifica profilo

Menu Applicazioni

Riepilogo eventi

Le mie prenotazioni

Guida

AREA RISERVATA | Utente | Chiusura sessione

Jun. 11/06/2018

> Menu Applicazioni > Formazione a distanza > Le mie prenotazioni

Elenco prenotazioni

Edizione	Descrizione	Data di registrazione	Stato Prenotazione	Certificato	Accedi	
<input type="checkbox"/>						
	DISCHIARAZIONE IVA E COMUNICAZIONE DATI: LE NOVITÀ DEL 2018	On-Demand	05/04/2018	Confermata	Certificato	Accedi ANNULLA
	LA LEGGE DI BILANCIO 2018	Diretta	25/01/2018	Confermata	Certificato	Accedi ANNULLA
	LA LEGGE DI BILANCIO 2018	On-Demand	17/01/2018	Confermata	Certificato	Accedi ANNULLA
	NORMATIVA ANTIRICICLAGGIO LE NOVITÀ DEL D. LGS. 25 MAGGIO 2017 N.90	On-Demand	30/10/2017	Scaduta		
	LE NOVITÀ DEL D. L. 50/2017 (MANOVRA CORRETTIVA)	Diretta	19/10/2017	Confermata	Certificato	Accedi
	LA TERRITORIALITÀ IVA NELLE PRESTAZIONI DI SERVIZI	Diretta	14/09/2017	Confermata	Certificato	Accedi
	LA TERRITORIALITÀ IVA NELLE PRESTAZIONI DI SERVIZI	On-Demand	06/09/2017	Confermata	Certificato	Accedi
	730 E DICHIARAZIONE PERSONE FISICHE	On-Demand	25/07/2017	Confermata	Certificato	Accedi

1 2 3 4 5 6 7 8 9 10 ... N° righe 8 | Pagina 1 di 18, righe dalla 1 alla 8 di 144.

EVENTI FORMATIVI A DISTANZA MAP

6) ACCEDI E FRUISCI DELL'EVENTO

Fai click qui per scaricare le slide.

Fai click qui per visualizzare il filmato.

The screenshot displays the SolMap website interface. On the left, the event details for 'LA LEGGE DI BILANCIO 2018' are shown, including duration (173 minutes), accreditor (CNDCEC), and credits (3). On the right, a 'Programma' section is visible with a 'Documentazione' dropdown menu. A red arrow points from the text 'Fai click qui per scaricare le slide.' to the 'Documentazione' dropdown. Another red arrow points from the text 'Fai click qui per visualizzare il filmato.' to a green 'VISUALIZZA' button at the bottom right of the program section. The footer contains contact information for OPEN Dot Com Spa and a social media tweet.

INSERIMENTO CREDITI FORMATIVI FPC E FRL

1) CREDITI CARICATI A CURA DELLA SEGRETERIA DELL'ORDINE

- Partecipazione a eventi istituzionali a distanza, fruibili da "Fruizione eventi formativi a distanza" del nostro portale;

- partecipazione a convegni istituzionali in sala;
- partecipazione a Gruppi di Lavoro.

The screenshot shows the website interface for 'FORMAZIONE PROFESSIONALE CONTINUA'. The main navigation menu on the left includes sections like 'BENVENUTO', 'VUOI MODIFICARE LE CREDENZIALI?', 'AUTOCERTIFICAZIONI', 'GESTIONE AREA DOCUMENTALE', 'FORMAZIONE', 'REGISTRO PRATICANTI E SQUADRA DI FORMAZIONE "PIERO PICCATI E ALDO MILANESE"', 'CORSI PREPARATORI ESAMI DI STATO', and 'ESAMI DI STATO COME ISCRIVERSI'. The 'FORMAZIONE' section is expanded, showing options like 'Iscrizione eventi formativi in sala', 'Riepilogo iscrizioni eventi formativi in sala', 'Fruizione eventi formativi a distanza', 'Iscrizione e fruizione eventi formativi a distanza MFP', 'Inserimento crediti formativi', 'Gestione crediti FPC', and 'Gestione crediti FRL'. The 'Inserimento crediti formativi' option is highlighted. The main content area features a red banner for 'FORMAZIONE PROFESSIONALE CONTINUA' and a sub-menu for 'ATTIVITA' FORMATIVE PARTICOLARI'. Below this, the breadcrumb trail reads 'Homepage > Formazione professionale continua > Inserimento crediti formativi'. The central form, titled 'INSERISCI CREDITI FORMATIVI', contains the following fields: 'Data evento:' with dropdowns for 'gg', 'mm', and 'aaaa'; 'Titolo evento:' with a large text area; 'Ente organizzatore:' with a text input field; and 'Codice Corso CNDCEC:' with another text input field. Below the form, there is a section 'Inserire una o più materie' with instructions: 'Per inserire le materie, iniziare a scrivere nel campo il codice o una delle parole che compongono il nome della materia: il sistema filterà la lista delle materie agevolando la selezione. Per cancellare una materia, cliccare sulla x rossa alla sua sinistra.' This section includes a text input field and an 'INSERISCI' button. At the bottom, there is a 'Credito maturato totale:' field with a small input box.

INSERIMENTO CREDITI FORMATIVI FPC E FRL

2) CREDITI DA CARICARE A CURA DEL PROFESSIONISTA

Clicca sulla voce **INSERIMENTO CREDITI FORMATIVI** per entrare nell'area dedicata.

Nella sezione "FORMAZIONE PROFESSIONALE CONTINUA":

- eventi istituzionali a distanza, accessibili da "Iscrizione e fruizione eventi formativi

a distanza MAP" del nostro portale;

- partecipazione a eventi in sala o a distanza organizzati da Enti Terzi.

Nella sezione "ATTIVITÀ FORMATIVE PARTICOLARI" (vedi pag.36):

- attività di Relatore a eventi accreditati;
- attività di Relatore

o Fruitore di sportelli;
• fattispecie particolari (vedi menù a tendina pag 36).

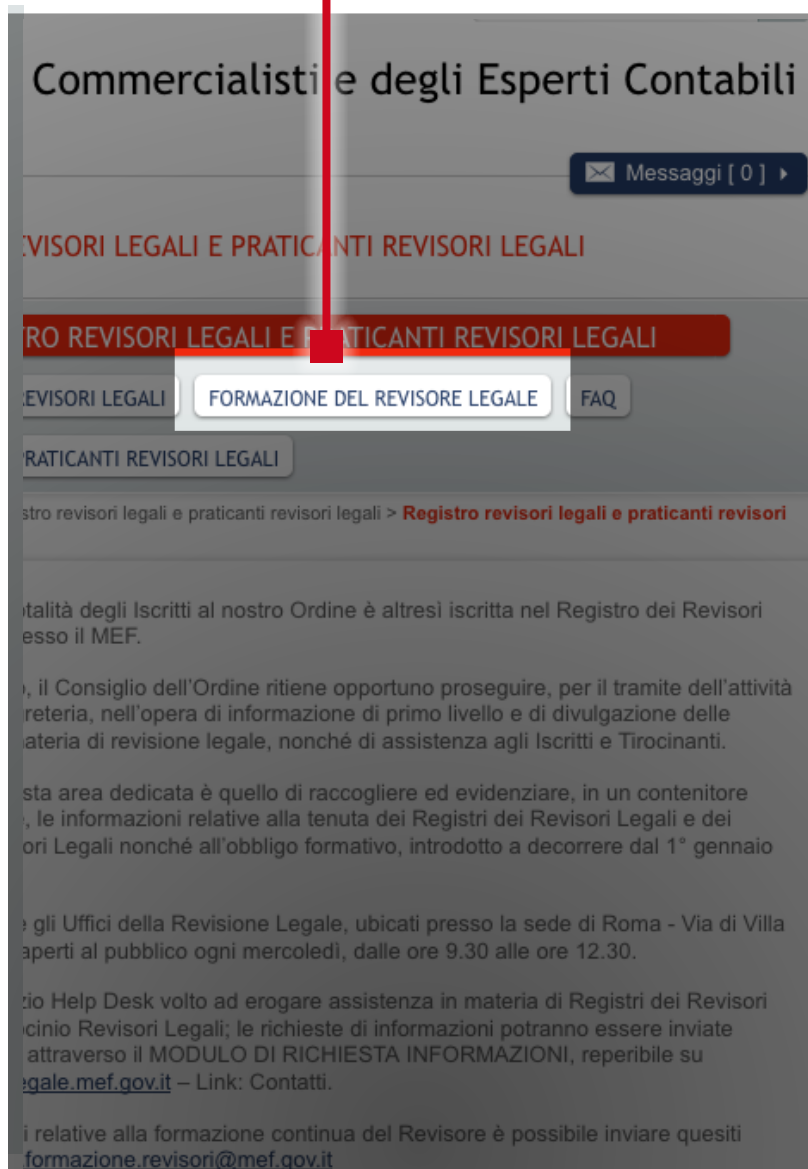
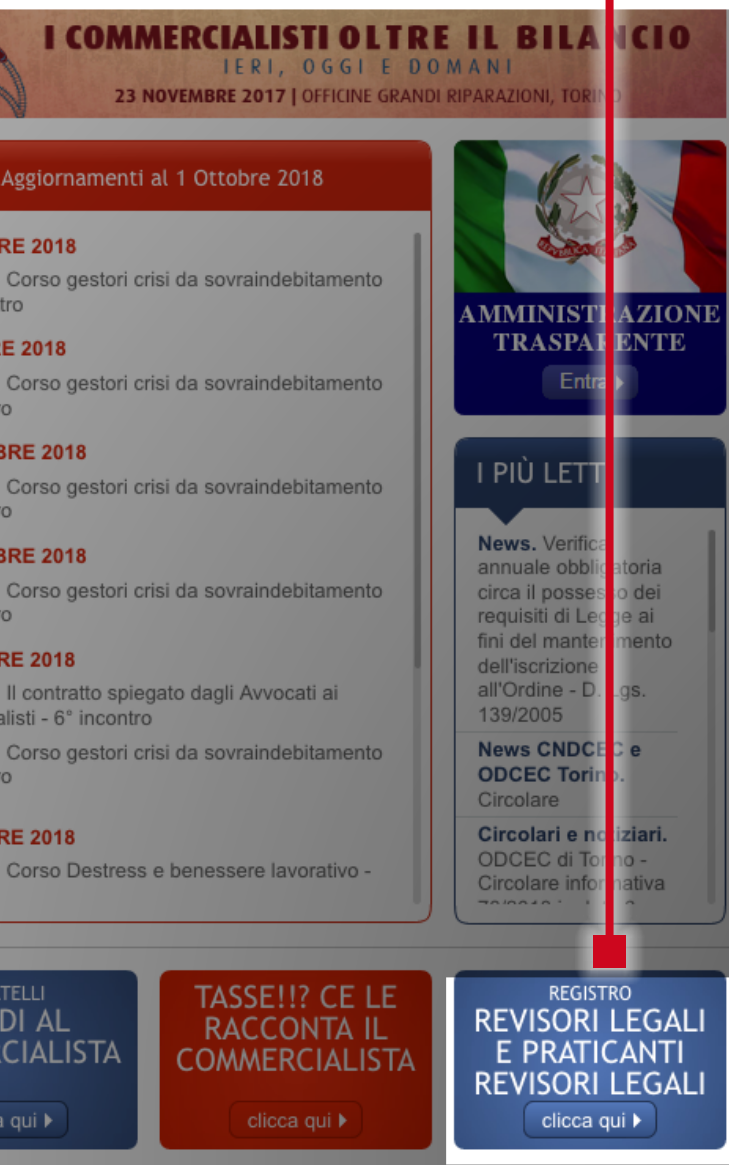
The screenshot shows a web interface with a sidebar menu on the left. The 'INSERIMENTO CREDITI FORMATIVI' option is highlighted in blue. A red arrow points from this menu item to the main content area. The main content area has two tabs: 'FORMAZIONE PROFESSIONALE CONTINUA' (active) and 'ATTIVITÀ FORMATIVE PARTICOLARI'. Below the tabs is a form titled 'INSERISCI CREDITI FORMATIVI'. The form contains the following fields: 'Data evento:' with sub-fields for 'gg', 'mm', and 'aaaa'; 'Titolo evento:' with a large text area; 'Ente organizzatore:' with a text input field; and 'Codice Corso CNDCEC:' with a text input field. Below these fields is a section titled 'Inserire una o più materie' with explanatory text and a text input field. At the bottom right of the form is a blue 'INSERISCI' button. A second red arrow points from the 'Ente organizzatore' field to the explanatory text below the form.

Inserire:
Data dell'evento,
Titolo dell'evento,
Ente organizzatore,
Codice Corso CNDCEC:
CODICE NUMERICO di 6 cifre reperibile nel "Programma formativo Odcec di Torino".

AIUTO PER IL CARICAMENTO DEI CREDITI FPC/FRL COME REPERIRE I DATI

Dalla Home Page, in basso a destra, scegli **REGISTRO REVISORI LEGALI E PRATICANTI REVISORI LEGALI**.

In seguito scegli **FORMAZIONE DEL REVISORE LEGALE** per visualizzare le voci di interesse.



AIUTO PER IL CARICAMENTO DEI CREDITI FPC/FRL COME REPERIRE I DATI

PROSPETTO:

Tabellina di raccordo materie FPC/FRL.

PROGRAMMI FORMATIVI ODCEC DI TORINO:

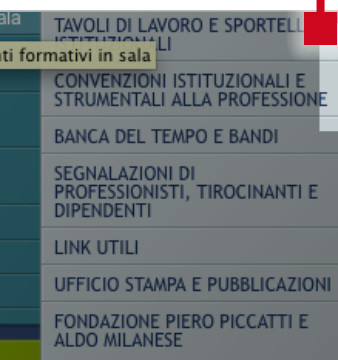
Elenchi degli eventi accreditati dall'Ordine di Torino – è possibile reperire qui il Codice Corso

CNDCEC e la materia FPC. Per la materia MEF relativa alla FRL vedi il "Prospetto-Tabellina di raccordo materie FPC/FRL".

PROGRAMMA FORMATIVO CNDCEC:

Elenchi degli eventi online disponibili sul sito del Consiglio Nazionale (piattaforma Concerto) – è

possibile reperire qui il codice corso CNDCEC e la materia FPC. Per la materia MEF relativa alla FRL vedi il "Prospetto-Tabellina di raccordo materie FPC/FRL".



Prospetto riepilogativo degli adempimenti formativi del Commercialista e del Revisore Legale

[Prospetto](#)

Circolari ODCEC in materia di Revisione Legale

[Circolare in data 15 ottobre 2017](#)

[Circolare in data 21 ottobre 2017](#)

[Circolare in data 15 dicembre 2017](#)

[Circolare in data 21 dicembre 2017](#)

[Circolare in data 20 gennaio 2018](#)

[Circolare in data 6 febbraio 2018](#)

[Circolare in data 22 marzo 2018](#)

[Circolare in data 4 giugno 2018](#)

Circolari CNDCEC in materia di Revisione Legale

[Informativa n 15/2018 in data 15 febbraio 2018](#)

Programma di formazione professionale per i Revisori Legali anno 2018

[Programma](#)

Programmi formativi ODCEC di Torino

[Programma formativo 1° gennaio - 31 dicembre 2017](#)

[Programma formativo 1° gennaio - 15 settembre 2018](#)

Programma formativo CNDCEC

[Corsi e-learning a cura del CNDCEC in materia di Revisione Legale - Anni 2017-2018](#)

[Corsi e-learning a cura del CNDCEC in materia di Revisione degli Enti Locali - Anni 2017-2018](#)

Programma formativo MEF

[Corsi e-learning a cura del MEF in materia di Revisione Legale - Anni 2017-2018](#)

PROGRAMMA

FORMATIVO MEF:

Elenco degli eventi online disponibili sul sito del MEF – è

possibile reperire qui il Codice Corso CNDCEC, la materia FPC e la materia FRL.

INSERIMENTO CREDITI FORMATIVI FPC E FRL

3) INSERISCI IL CREDITO FPC E CLICCA INSERISCI

Dopo aver inserito il credito e la relativa materia FPC, è necessario cliccare sul pulsante **INSERISCI**.

The screenshot shows a web application interface for entering FPC and FRL credits. On the left is a navigation menu with categories like 'AUTOCERTIFICAZIONI', 'GESTIONE AREA DOCUMENTALE', 'FORMAZIONE', 'REGISTRO PRATICANTI', 'CORSI PREPARATORI ESAMI DI STATO', and 'TESTI D'ESAME'. The 'Inserimento crediti formativi' option is highlighted in the 'FORMAZIONE' section. The main content area is titled 'INSERISCI CREDITI FORMATIVI' and contains several input fields: 'Data evento' (with 'gg', 'mm', 'aaaa' sub-fields), 'Titolo evento' (a large text area), 'Ente organizzatore', and 'Codice Corso CNDCEC'. Below these fields is a section titled 'Inserire una o più materie' with instructions: 'Per inserire le materie, iniziare a scrivere nel campo il codice o una delle parole che compongono il nome della materia: il sistema filterà la lista delle materie agevolando la selezione. Per cancellare una materia, cliccare sulla x rossa alla sua sinistra.' A dropdown menu is open, showing a list of subjects: 'A.1 - ORDINAMENTO PROFESSIONALE', 'A.1.1 L'OGGETTO DELLA PROFESSIONE E TUTELA DEI TITOLI PROFESSIONALI', 'A.1.2 ACCESSO ED ESERCIZIO DELLA PROFESSIONE', 'A.1.3 LA DISCIPLINA DELL'INCOMPATIBILITÀ', and 'A.1.4 I CONSIGLI DELL'ORDINE E L'ASSEMBLEA GENERALE DEGLI ISCRITTI'. A 'SALVA' button is at the bottom of the dropdown. A red arrow points from the text above to the 'INSERISCI' button located at the bottom right of the main form area.

INSERIMENTO CREDITI FORMATIVI FPC E FRL

4) SELEZIONA LA MATERIA MEF RELATIVA ALLA FRL

SELEZIONARE la materia MEF relativa alla FRL. Una volta terminato l'inserimento di tutti i crediti e delle relative materie FPC

e FRL, è necessario **indicare il totale dei crediti maturati**. I crediti inseriti saranno visibili dal giorno successivo l'evento.

The screenshot shows a web application interface for entering training credits. On the left, there is a sidebar menu with various options, including 'Inserimento crediti formativi'. The main content area contains a form with fields for 'Data evento', 'Titolo evento', 'Ente organizzatore', and 'Codice Corso CNDCEC'. Below the form, there is a section titled 'Inserire una o più materie' with instructions. A modal window is open, displaying the selected subject 'C.2.1 DISCIPLINA NORMATIVA DEL CONTROLLO LEGALE DEI CONTI' with a credit value of 2. The modal also shows a list of sub-topics (A.1.1 to A.1.5) and a 'SALVA' button.

SELEZIONARE la materia MEF relativa alla FRL. Una volta terminato l'inserimento di tutti i crediti e delle relative materie FPC e FRL, è necessario **indicare il totale dei crediti maturati**. I crediti inseriti saranno visibili dal giorno successivo l'evento.

INSERIRE UNA O PIÙ MATERIE

Per inserire le materie, iniziare a scrivere nel campo il codice o una delle parole che compongono il nome della materia; il sistema filtrerà la lista delle materie agevolando la selezione.

Per cancellare una materia, cliccare sulla x rossa alla sua sinistra.

C.2.1 DISCIPLINA NORMATIVA DEL CONTROLLO LEGALE DEI CONTI Crediti: 2

Scegli la materia MEF relativa alla FRL:

- A.1.1 - Caratteristiche e definizioni del sistema di controllo interno
- A.1.2 - CoSo Report: Internal Control - Integrated Framework
- A.1.3 - Ambiente di controllo, sue caratteristiche e limiti: i fattori, l'integrità ed i valori etici
- A.1.4 - Valutazione e gestione dei rischi da parte dell'azienda (Enterprise risk management)
- A.1.5 - Le attività di controllo: tipologie ed integrazioni con i rischi

SALVA

INSERIMENTO CREDITI FORMATIVI FPC E FRL

5) ATTIVITÀ FORMATIVE PARTICOLARI (valevoli per la sola FPC)

Inserire:
Data dell'evento,
Titolo dell'evento,
Ente organizzatore.

**SCEGLIERE QUESTA
VOCE PER CARICARE
I CREDITI DI TUTTE
LE ATTIVITÀ DIVERSE
DAI CONVEGNI.**

Utilizzare il menù
a tendina per
scegliere l'attività
formativa della
quale si vogliono
inserire i crediti.

BENVENUTO [logout]

Vuoi modificare le credenziali?

AUTOCERTIFICAZIONI

GESTIONE AREA DOCUMENTALE

• Scarica la guida all'utilizzo dell'area documentale.

FORMAZIONE

Iscrizione eventi formativi in sala

Riepilogo iscrizioni eventi formativi in sala

Fruizione eventi formativi a distanza

Iscrizione e fruizione eventi formativi a distanza MAP

Inserimento crediti formativi

Gestione crediti FPC

Gestione crediti FRL

REGISTRO PRATICANTI E SCUOLA DI FORMAZIONE "PIERO PICCATI E ALDO MILANESE"

Norme e regolamenti

News praticanti

CORSI PREPARATORI ESAMI DI STATO

2018 2017 2016

Scuola di Formazione Professionale Piero Piccati

Modulo Speciale di preparazione all'Esame di Stato - sessione primavera

ESAMI DI STATO COME ISCRIVERSI

NEWS IN PRIMO PIANO

CHI SIAMO

NORME E REGOLAMENTI

ALBO PROFESSIONALE

MODULISTICA

CIRCOLARI E INFORMATIVE

PROGRAMMAZIONE E CONVEGNI

GRUPPI DI LAVORO

TAVOLI DI LAVORO E SPORTELLI ISTITUZIONALI

CONVENZIONI ISTITUZIONALI E STRUMENTALI ALLA PROFESSIONE

BANCA DEL TEMPO E BANDI

SEGNALAZIONI DI PROFESSIONISTI E TIROCINANTI

LINK UTILI

UFFICIO STAMPA E PUBBLICAZIONI

FONDAZIONE PIERO PICCATI E ALDO MILANESE

Ordine dei Dottori Commercialisti e degli Esperti Contabili di Torino

FORMAZIONE PROFESSIONALE CONTINUA

ATTIVITÀ FORMATIVE PARTICOLARI

Homepage > Formazione professionale continua > Inserimento crediti formativi

INSERISCI CREDITI FORMATIVI

Data evento:

gg mm yyyy

Titolo evento:

Ente organizzatore:

Inserire un'attività formativa particolare

Attività formative particolari

Credito maturato totale:

SALVA

**INSERISCI IL
NUMERO DI CREDITI**
Poi clicca su **SALVA**.

Non sono richiesti:

- Codice Corso CNDCEC.
- Indicazione della materia FPC.
- Indicazione della materia MEF relativa alla FRL.

GESTIONE CREDITI FPC

1) ACCEDI, VISUALIZZA, MODIFICA

Fai click qui per visualizzare i crediti validi per FPC.

VISUALIZZA CREDITI
Con selezione del periodo di interesse.

Home » Formazione professionale continua » Gestione crediti formativi » Visualizza crediti

VISUALIZZA CREDITI STAMPA CREDITI AUTOCERTIFICAZIONE CREDITI

Home » Formazione professionale continua » Gestione crediti formativi » Visualizza crediti

VISUALIZZA CREDITI FORMATIVI

2018

Totale Crediti: 9

24 Maggio 2018
Il GDPR: cosa cambia per la privacy dei dati in azienda

24 Maggio 2018
Normativa antiriciclaggio: le novità del Digs 25 maggio 2017, n. 90

24 Maggio 2018
Brexit: le possibili alternative dell'UK all'Unione Europea. Ripercussioni fiscali

25 Maggio 2018
Tecnica professionale della revisione

28 Maggio 2018
convegno fatturazione elettronica

Codice Evento: 111111
Ente Organizzatore: EUROCONFERENCE
Matrice: C.2.2 PRINCIPI DI REVISIONE NAZIONALI E PRINCIPI DI REVISIONE INTERNAZIONALI (ISA)
Credito Matrione: 1

ELIMINA MODIFICA

ELIMINA CREDITI
Opzione attiva solo per i crediti caricati autonomamente dal Professionista.

MODIFICA CREDITI
Opzione attiva solo per i crediti caricati autonomamente dal Professionista.

GESTIONE CREDITI FPC

2) STAMPA

STAMPA CREDITI
Con selezione del
periodo di interesse.

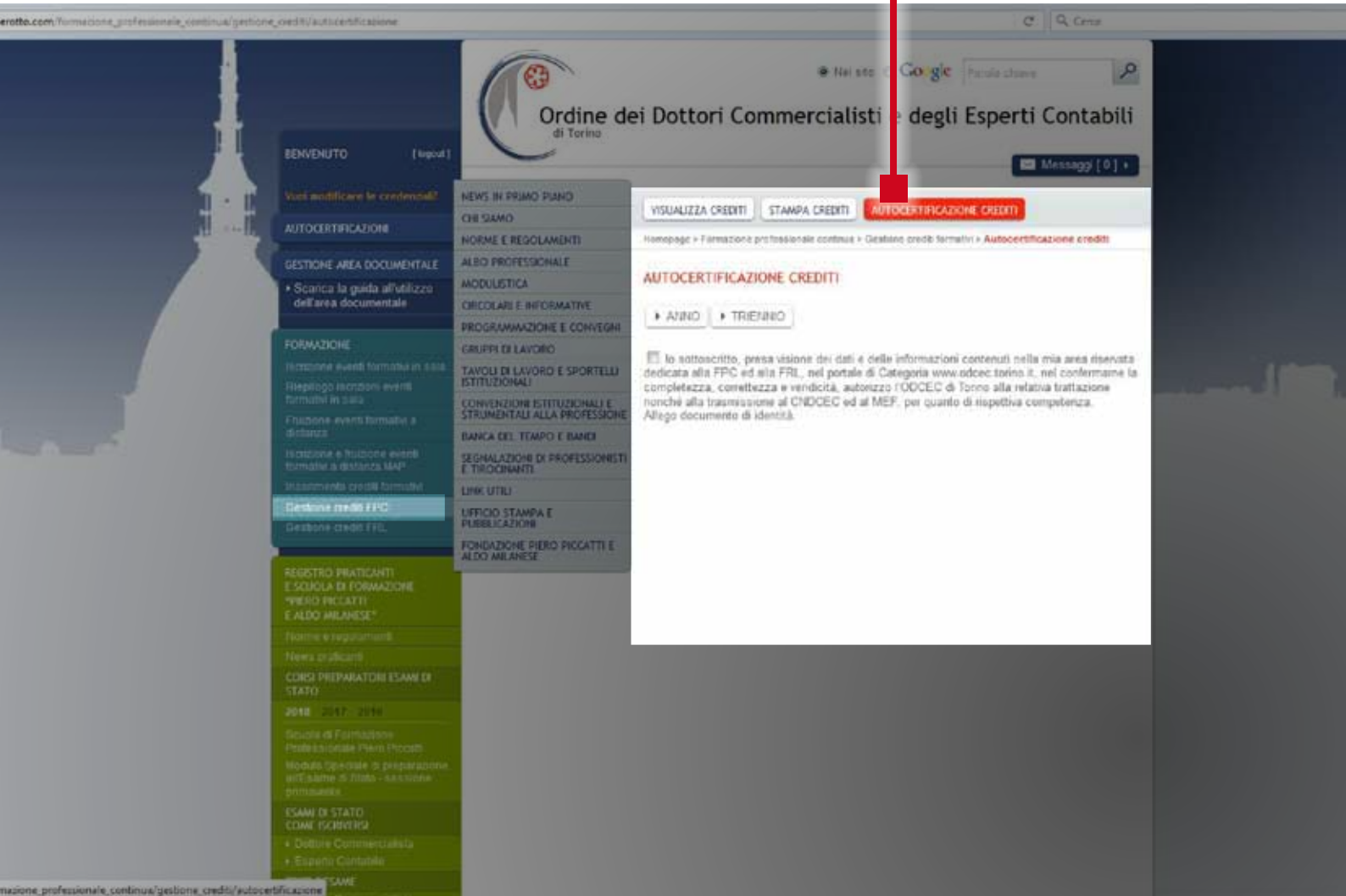
The screenshot shows the website interface for the 'Ordine dei Dottori Commercialisti e degli Esperti Contabili di Torino'. The main navigation menu includes sections like 'BENVENUTO', 'AUTOCERTIFICAZIONI', 'GESTIONE AREA DOCUMENTALE', 'FORMAZIONE', 'REGISTRO PRATICANTI', 'CORSI PREPARATORI ESAMI DI STATO', 'ESAMI DI STATO COME ISCRIVERSI', and 'TESTI D'ESAME'. A central sidebar contains various news and information links. The main content area features a 'REPORT' section with buttons for 'STAMPA ANNO' and 'STAMPA TRIENNIO'. A red arrow points to the 'STAMPA CREDITI' button in the top navigation bar, which is highlighted in red.

GESTIONE CREDITI FPC

3) INVIA LE AUTOCERTIFICAZIONI

INVIA LE AUTOCERTIFICAZIONI dei crediti formativi con selezione del

periodo di interesse, come da periodica richiesta della Segreteria.



GESTIONE CREDITI FRL

1) ACCEDI, VISUALIZZA, MODIFICA

Fai click qui per visualizzare i crediti validi per FRL.

VISUALIZZA CREDITI
Con selezione del periodo e del gruppo di interesse.

CLICCA SUL TITOLO
per visualizzare i dati e le funzioni **ELIMINA** e **MODIFICA** crediti.

The screenshot shows the website of the Ordine dei Dottori Commercialisti e degli Esperti Contabili di Torino. The left sidebar contains a menu with 'Gestione crediti FRL' highlighted. The main content area shows a 'Visualizza crediti revisori legali' section with a dropdown for the year (2018) and a dropdown for the group (Tutti i gruppi). Below this, a table lists credit events with columns for date, title, and actions. Two red boxes highlight the 'ELIMINA' and 'MODIFICA' buttons in the action column. Red arrows point from the text annotations to these specific UI elements.

ELIMINA CREDITI
Opzione attiva solo per i crediti caricati autonomamente dal Professionista.

MODIFICA CREDITI
Opzione attiva solo per i crediti caricati autonomamente dal Professionista.

GESTIONE CREDITI FRL

2) STAMPA

STAMPA CREDITI
Con selezione del periodo e del gruppo di interesse.

BENVENUTO [logout]

Vuoi modificare le credenziali?

AUTOCERTIFICAZIONI

GESTIONE AREA DOCUMENTALE

► Scarica la guida all'utilizzo dell'area documentale

FORMAZIONE

Iscrizione eventi formativi in sala

Riepilogo iscrizioni eventi formativi in sala

Fruizione eventi formativi a distanza

Iscrizione e fruizione eventi formativi a distanza MAP

Inserimento crediti formativi

Gestione crediti FPC

Gestione crediti FRL

REGISTRO PRATICANTI E SCUOLA DI FORMAZIONE "PIERO PICCATTI E ALDO MILANESE"

Norme e regolamenti

News praticanti

CORSI PREPARATORI ESAMI DI

NEWS IN PRIMO PIANO

CHI SIAMO

NORME E REGOLAMENTI

ALBO PROFESSIONALE

MODULISTICA

CIRCOLARI E INFORMATIVE

PROGRAMMAZIONE E CONVEGNI

GRUPPI DI LAVORO

TAVOLI DI LAVORO E SPORTELLI ISTITUZIONALI

CONVENZIONI ISTITUZIONALI E STRUMENTALI ALLA PROFESSIONE

BANCA DEL TEMPO E BANDI

SEGNALAZIONI DI PROFESSIONISTI, TIROCINANTI E DIPENDENTI

LINK UTILI

UFFICIO STAMPA E PUBBLICAZIONI

FONDAZIONE PIERO PICCATTI E ALDO MILANESE

Nel sito Google Parola chiave

Messaggi [0]

VISUALIZZA CREDITI REVISORI LEGALI

STAMPA CREDITI REVISORI LEGALI

Homepage > Formazione professionale continua > Gestione crediti formativi RL > Stampa crediti revisori legali

REPORT REVISORI LEGALI

Tutti i gruppi

► STAMPA ANNO

► STAMPA TRIENNIO

La Segreteria dell'Ordine richiederà periodicamente l'autorizzazione alla trasmissione dei dati al MEF per il tramite del CNDCEC.

REGISTRO PRATICANTI E SCUOLA DI FORMAZIONE PIERO PICCATTI E ALDO MILANESE

E' l'area che, attraverso link di accesso rapidi ed intuitivi, consente di verificare preliminarmente i requisiti per accedere al Registro dei Praticanti; di visualizzare e stampare programmi, atti e documenti relativi alle esercitazioni della Scuola Piccatti-Milanese, distinti per annualità; di conoscere le modalità di accesso all'esame di Stato ed i testi delle ultime sessioni.

REGISTRO PRATICANTI
E SCUOLA DI FORMAZIONE
"PIERO PICCATTI E ALDO MILANESE"

Norme e regolamenti

News praticanti

CORSI PREPARATORI
STATO

2017 2016 2015

Scuola di Formazione
Professionale Praticanti

Modulo Speciale
all'Esame di Stato
primaverile

Modulo Speciale
all'Esame di Stato
autunnale

ESAMI DI STATO
COME ISCRIVERSI

▶ Dottore Commercialista

▶ Esperto Contabile

TESTI D'ESAME

▶ Dottore Commercialista

▶ Esperto Contabile

**ACCESSO A
TORINOFACILE.IT**

ACCESSO A TORINOFACILE.IT

1) SCEGLI L'OPZIONE DAL MENÙ

Frutto di un accordo con il Comune di Torino, consente agli Iscritti di richiedere, per qualunque utente, purchè residente

in Torino, le certificazioni anagrafiche in bollo dei soggetti dei quali andranno a specificare il codice fiscale.

FONDAZIONE PIERO PICCATTI

DAL CNDCCEC

- News
- Circolari
- Note informative
- Studi e ricerche

NOVITÀ: Aggiornamenti al 1 Agosto 2017

1 AGOSTO 2017

- ▶ **Gruppi di lavoro - Elaborati.** Prima programmazione incontri mensili di aggiornamento - II° semestre 2017
- ▶ **Gruppi di lavoro - Elaborati.** Prima programmazione incontri mensili di aggiornamento - II° semestre 2017
- ▶ **Gruppi di lavoro - Elaborati.** Prima programmazione incontri mensili di aggiornamento - II° semestre 2017
- ▶ **Gruppi di lavoro - Elaborati.** INPS - Riorganizzazione servizi all'utenza dal 1° agosto 2017

31 LUGLIO 2017

- ▶ **Bandi.** Agenzia del Demanio: Avviso d'asta di unità immobiliari ad uso residenziale e non residenziale

28 LUGLIO 2017

- ▶ **Circolari giuslavoristiche.** Circolare in materia giuslavoristica - 14/2017
- ▶ **News CNDCCEC e ODCEC Torino.** Circolare

27 LUGLIO 2017

- ▶ **Circolari e notiziari.** ODCEC di Torino - Circolare informativa 69/2017 in data 26 luglio 2017

AMMINISTRAZIONE TRASPARENTE
Entra ▶

I PIÙ LETTI

- News.** Chiusura Uffici della Segreteria
- News.** Deposito del libretto del tirocinio
- News.** Visto di conformità e polizza assicurativa - Le novità introdotte dal D.L. 50/2017
- Gruppi di lavoro - Elaborati.** Prima programmazione incontri mensili di aggiornamento - II°

accesso a **Torinofacile.it**

FEED INFORMATIVI

L'elenco delle banche per pagare con F24 online

SE SIETE UNA PUBBLICA AMMINISTRAZIONE:

SPORTELLI CHIEDI AL

TASSE!!? CE LE RACCONTA IL

REGISTRO REVISORI LEGALI

ACCESSO A TORINOFACILE.IT

2) INSERISCI IL CODICE FISCALE DELL'UTENTE INTERESSATO

1. Inserisci il codice fiscale.
2. Scegli tipologia certificato e relativo uso.
3. Inserisci il numero corrispondente del codice a barre della marca da bollo cartacea.
4. Stampa il certificato ed applica la marca da bollo.
5. Salva, se ti occorre, il pdf.

Torinofacile
il modo più semplice di servirsi della città

Utente: | **Codice Fiscale:** [Cambia servizio](#) | [E](#)

CertificaTO

[home](#) [cambia CF](#) [nucleo anagrafico](#) [i tuoi certificati](#)

Indicare un codice fiscale



Avviso! Questo servizio non permette di richiedere certificati nel caso in cui il soggetto da certificare sia un "soggetto occasionale" ossia un soggetto che ha avuto dei rapporti estemporanei con il Comune, senza esservi mai stato residente, per eventi di stato civile: nascita, morte, matrimonio. In questo caso infatti il servizio non riesce ad individuare il soggetto nella base dati anagrafica e restituisce l'errore: "Non e' possibile recuperare i dati anagrafici dell'utente richiedente in quanto non risulta presente nel registro anagrafico della Città di Torino".

Codice fiscale

[Non conosco il codice fiscale »](#)

conferma e prosegui ▶

**BOTTONI DI
RAPIDO ACCESSO
SU TEMATICHE
IN EVIDENZA**



AREA RICHIESTA CERTIFICAZIONI ODCEC E MODULISTICA

L'accesso attraverso il bottone dedicato consente:

1 - Il collegamento per richiedere, direttamente dal sito, il certificato di iscrizione all'Ordine ovvero il riepilogo dei dati anagrafici.

2 - Il collegamento diretto alla pagina dedicata alle LINEE GUIDA ed ai FAC-SIMILI per la presentazione di istanze istituzionali.

The screenshot shows the homepage of the 'Ordine dei Dottori Commercialisti e degli Esperti Contabili di Torino'. A red arrow points to a button labeled 'MODULISTICA' in a white tooltip. The tooltip text reads: 'I fac simili per la presentazione di istanze istituzionali ed i link per richiedere: > Certificato d'iscrizione > Riepilogo anagrafiche'. The website header includes the logo, the title 'Ordine dei Dottori Commercialisti e degli Esperti Contabili di Torino', and a search bar. The main navigation menu on the left lists various sections: 'ACCESSO AREE RISERVATE', 'FORMAZIONE PROFESSIONALE CONTINUA', 'REGISTRO PRATICANTI SCUOLA "PIERO PICCATTI" TESTI ESAMI DI STATO', 'NEWS IN PRIMO PIANO', 'CHI SIAMO', 'NORME E REGOLAMENTI', 'ALBO PROFESSIONALE', 'MODULISTICA', 'CIRCOLARI E INFORMATIVE', 'PROGRAMMAZIONE E CONVEGNI', 'GRUPPI DI LAVORO', 'TAVOLI DI LAVORO E SPORTELLI ISTITUZIONALI', 'CONVENZIONI ISTITUZIONALI E STRUMENTALI ALLA PROFESSIONE', 'BANCA DEL TEMPO E BANDI', 'SEGNALAZIONI DI PROFESSIONISTI E TIROCINANTI', 'LINK UTILI', 'UFFICIO STAMPA E PUBBLICAZIONI', and 'FONDAZIONE PIERO PICCATTI'. Other sections include 'COME FARE PER...', 'CONVEGNI', 'IN PRIMO PIANO', 'Voci che scorrono', 'CALENDARIO CONVEGNI', 'FEED INFORMATIVI', 'DAL CNDEEC', 'NOVITÀ: Aggiornamenti al 7 Giugno 2017', and 'I PIÙ LETTI'.

**1
I LINK PER LA
RICHIESTA DIRETTA
DI:**

- **RIEPILOGO ANAGRAFICHE**
- **CERTIFICATO D'ISCRIZIONE**

Tale opzione è riservata agli Iscritti ed è subordinata alla digitazione delle credenziali di accesso alle aree riservate del sito. Il Collega interessato acquisisce gratuitamente, al proprio indirizzo PEC (o, in assenza, sulla casella mail), nel termine di 24 ore, il documento di riepilogo richiesto. In caso di richiesta di *certificato di*

iscrizione – il cui rilascio è previsto unicamente in bollo – il Collega riceve conferma, a mezzo PEC (o, in assenza, sulla casella mail), circa l'avvenuto buon esito dell'istanza e la predisposizione del documento nel termine di 24 ore, affinché egli possa disporre il ritiro in Segreteria.

**2
IL LINK ALLA PAGINA
“MODULISTICA”.
IN UN CLIK,
L'ELENCO DI TUTTI
I FAC-SIMILI E LE
LINEE GUIDA PER
LA PRESENTAZIONE
DI ISTANZE
ISTITUZIONALI
ALL'ODCEC,
CASISTICA PER
CASISTICA.**

Al medesimo link sono inoltre reperibili:

- le indicazioni per l'accesso a:
 - Albi CTU,
 - Periti Penali,
 - Delegati allo svolgimento di esecuzioni mobiliari ed immobiliari,
 - Amministratori Giudiziari;
- il fac-simile della lettera di incarico professionale;

- il parere del CNDCEC in tema di restituzione della documentazione, in caso di irreperibilità o mancata collaborazione del cliente;
- l'analisi delle criticità in capo alla figura del Professionista depositario delle scritture contabili, in caso di irreperibilità o mancata collaborazione del cliente;
- le indicazioni della Direzione Regionale delle Entrate in fattispecie di distruzione involontaria di documenti a seguito di calamità naturali.

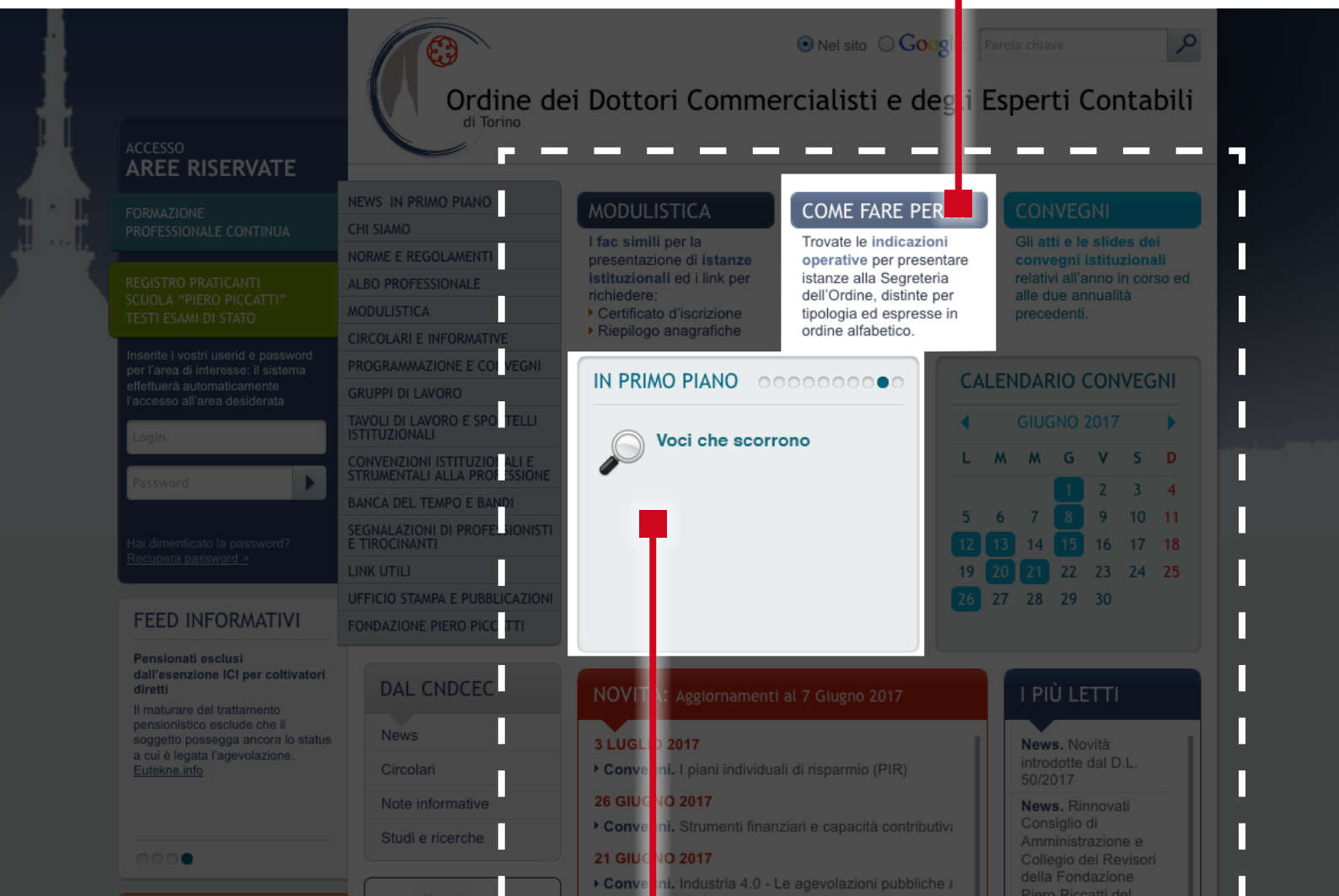
AREA **COME FARE PER ...**

AREA **IN PRIMO PIANO**

COME FARE PER ...

È una sorta di segreteria virtuale che, con l'ausilio di guide visualizzabili e stampabili, indirizza l'Iscritto nella

presentazione di istanze distinte, in ordine alfabetico, per singole tematiche e per Istituzioni di riferimento.



IN PRIMO PIANO

Le novità in pillole, visualizzate a scorrimento, attinenti la vita istituzionale e professionale.

AREA CONVEGNI E CALENDARIO CONVEGNI

CONVEGNI

E' la sezione destinata alla consultazione degli atti e delle slides relativi ai convegni istituzionali in programma nell'anno in corso o svoltisi nelle due annualità

precedenti. In concomitanza con la data di svolgimento di ogni evento sono proposti il programma dei lavori nonché i documenti resi disponibili dai Relatori.

Qualora il corso si articoli in più incontri, viene altresì pubblicata, per comodità di consultazione, la raccolta completa degli atti, in concomitanza con la data conclusiva.

The screenshot shows the website interface for the 'Ordine dei Dottori Commercialisti e degli Esperti Contabili di Torino'. The main navigation bar includes 'ACCESSO AREE RISERVATE', 'FORMAZIONE PROFESSIONALE CONTINUA', 'REGISTRO PRATICANTI SCUOLA "PIERO PICCATI" TESTI ESAMI DI STATO', and a login section. The central content area features a 'CONVEGNI' button, a 'CALENDARIO CONVEGNI' for June 2017, and a 'PIÙ LETTI' section. The calendar highlights the 15th, 20th, 21st, and 25th of June. A red arrow points from the 'CONVEGNI' button to the calendar, and another red arrow points from the calendar to the 'CALENDARIO CONVEGNI' text block below.

CALENDARIO CONVEGNI

Alla scelta della data corrisponde l'elenco degli eventi istituzionali in programma per la giornata, con l'indicazione dei

relativi programmi di lavoro ed atti. Lo scorrimento orizzontale consente la modalità di ricerca anche su mensilità precedenti od a venire.

AMMINISTRAZIONE TRASPARENTE

la raccolta di documenti, atti ed informazioni che le Amministrazioni hanno il dovere di pubblicare sul

portale di Categoria in osservanza delle normativa sulla trasparenza di cui al D.Lgs. 33 del 14 marzo 2013.



Password

Hai dimenticato la password? [Recupera password >](#)

FEED INFORMATIVI

Ultima chiamata per la comunicazione dei dati delle liquidazioni IVA

Possibile trasmettere i dati anche dopo il 12 giugno beneficiando del ravvedimento.

[Eutekne.info](#)

DAL CNDCEC

News

Circolari

Note informative

Studi e ricerche

Responsabilità Civile Professionale Area Preventivi

- Normativa
- Informativa
- Convenzione AON – ODCEC di Torino

Elaborazione modelli 730 precompilati

- Garanzia A
- Garanzia C1

► Attivazione di Infopoint a Torino

NOVITÀ: Aggiornamenti al 12 Giugno 2017

3 LUGLIO 2017

- **Convegni.** I piani individuali di risparmio (PIR)

26 GIUGNO 2017

- **Convegni.** Strumenti finanziari e capacità contributive

21 GIUGNO 2017

- **Convegni.** Industria 4.0 - Le agevolazioni pubbliche e sostegno delle imprese

20 GIUGNO 2017

- **Convegni.** Incontro di aggiornamento a cura del Gruppo di Lavoro ex D. Lgs. 231/2001 - Refresh dei modelli organizzativi e focus su reati tributari e autoriciclaggio

15 GIUGNO 2017

- **Convegni.** La responsabilità amministrativa delle persone giuridiche

13 GIUGNO 2017

- **Convegni.** Incontro in materia di Enti Pubblici e Loca

12 GIUGNO 2017

- **Convegni.** Incontri di diritto commerciale

AMMINISTRAZIONE TRASPARENTE

Entra ▶

I PIÙ LETTI

News. Novità introdotte dal D.L. 50/2017

News. Esami di abilitazione - Anno 2017

News. Visto di conformità

News. Tutorial relativi agli adempimenti camerali

News. Accesso gratuito alle banche dati Eutekne presso la

SE SIETE UNA PUBBLICA AMMINISTRAZIONE:

clickate QUI per richiedere l'elenco delle e-mail PEC dei nostri iscritti >

SPORTELLI CHIEDI AL COMMERCIALISTA

clicka qui ▶

TASSE!!? CE LE RACCONTA IL COMMERCIALISTA

clicka qui ▶

REGISTRO REVISORI LEGALI E PRATICANTI REVISORI LEGALI

clicka qui ▶

AREA DAL CNDCEC

AREA NOVITÀ

DAL CNDCEC

Link diretto alle aree di maggiore interesse ed attualità del portale del Consiglio Nazionale:

- news
- circolari
- note informative
- studi e ricerche.

The screenshot shows the website of the Order of Chartered Accountants and Tax Experts of Turin. The header includes the logo and the text "Ordine dei Dottori Commercialisti e degli Esperti Contabili di Torino". A search bar is present with the text "Parola chiave". The main navigation menu on the left includes sections like "ACCESSO AREE RISERVATE", "FORMAZIONE PROFESSIONALE CONTINUA", "REGISTRO PRATICANTI SCUOLA 'PIERO PICCATTI' TESTI ESAMI DI STATO", and "FEED INFORMATIVI". The central content area features sections for "MODULISTICA", "COME FARE PER...", "CONVEGNI", "IN PRIMO PIANO", and "CALENDARIO CONVEGNI". A red arrow points from the "DAL CNDCEC" section in the bottom left to the "NOVITÀ" section in the bottom right, which displays a list of updates for June 7, 2017, including news about PIR, financial instruments, and Industry 4.0.

NOVITÀ

Giorno per giorno, le novità pubblicate sul sito, per una panoramica sul portale sempre aggiornata e monitorata.

AREA POLIZZA ASSICURATIVA RC PROFESSIONALE

Infopoint dedicato ai Colleghi

POLIZZA ASSICURATIVA RC PROFESSIONALE IN CONVENZIONE

Nel box dedicato sono reperibili:
- la normativa di riferimento;

• la convenzione sottoscritta dal nostro Ordine con AON, *sulla scia di analogo accordo di portata nazionale*;

• il testo della polizza e delle appendici;

• notizie circa l'attivazione di Infopoint in Torino, con l'indicazione di recapiti telefonici ed e-mail cui rapportarsi per le connesse necessità informative.

Cliccando sull'icona è possibile, accedendo direttamente al portale AON, richiedere il preventivo online.

The screenshot shows a website interface for professional liability insurance. A red arrow points from the text above to a box titled "Responsabilità Civile Professionale Area Preventivi". This box contains a list of links: Normativa, Informative, Convenzione AON - ODCEC di Torino, Elaborazione modelli 730 precompilati, Garanzia A, Garanzia C1, and Attivazione di Infopoint a Torino. The background interface includes a navigation menu, a calendar, a news section with dates from July 3 to June 12, 2017, and buttons for "AMMINISTRAZIONE TRASPARENTE" and "REGISTRO REVISORI LEGALI E PRATICANTI REVISORI LEGALI".

AREA **SPORTELLI "CHIEDI AL COMMERCIALISTA"**

AREA **"TASSE!?!? CE LE RACCONTA IL COMMERCIALISTA"**

SPORTELLI CHIEDI AL COMMERCIALISTA

In box dedicato trovate la presentazione del servizio di consulenza gratuita di primo livello, a disposizione

della cittadinanza interessata, grazie all'opera di volontariato di tanti Colleghi. Attualmente gli sportelli attivi sono dieci, in Torino e Provincia.

Collegata all'icona di ogni Comune è pubblicata una scheda riepilogativa del calendario degli incontri, della logistica, dell'indicazione dei Referenti e dei

Professionisti di competenza. Sono inoltre reperibili comunicati e rassegna stampa.

The screenshot shows a website interface with a navigation menu on the left, a central content area, and a right sidebar. A red arrow points from the 'SPORTELLI CHIEDI AL COMMERCIALISTA' button at the bottom to the 'TASSE!?!? CE LE RACCONTA IL COMMERCIALISTA' button. The central content area features a 'NOVITÀ: Aggiornamenti al 12 Giugno 2017' section with a list of dates and topics, including '3 LUGLIO 2017' and '26 GIUGNO 2017'. The right sidebar includes a calendar, a 'AMMINISTRAZIONE TRASPARENTE' button, and a 'I PIÙ LETTI' section with news items.

TASSE!?!? CE LE RACCONTA IL COMMERCIALISTA

Nel box dedicato trovate la presentazione del servizio sociale, gratuito, di prima alfabetizzazione alla

legalità fiscale, svolto in collaborazione con la Direzione Scolastica Regionale e rivolto ai bimbi delle classi quarta e quinta elementare.

AREA REVISORI LEGALI E PRATICANTI REVISORI LEGALI

REVISORI LEGALI E PRATICANTI REVISORI LEGALI

E' attivo il collegamento ad un link diretto - costantemente aggiornato - al portale del MEF -

Revisione Legale. Sono inoltre disponibili i programmi formativi in materia di Revisione Legale, a cura del MEF, del CNDCEC e del nostro Ordine.

FEED INFORMATIVI

Ultima chiamata per la comunicazione dei dati delle liquidazioni IVA

Possibile trasmettere i dati anche dopo il 12 giugno beneficiando del ravvedimento.

[Eutekne.info](#)

FONDAZIONE PIERO PICCATI

DAL CNDCEC

News

Circolari

Note informative

Studi e ricerche

Responsabilità Civile Professionale Area Preventivi

► Normativa

► Informative

► Convenzione AON – ODCEC di Torino

Elaborazione modelli 730 precompilati

► Garanzia A

► Garanzia C1

► Attivazione di Infopoint a Torino

NOVITÀ: Aggiornamenti al 12 Giugno 2017

3 LUGLIO 2017

► Convegni. I piani individuali di risparmio (PIR)

26 GIUGNO 2017

► Convegni. Strumenti finanziari e capacità contributive

21 GIUGNO 2017

► Convegni. Industria 4.0 - Le agevolazioni pubbliche e sostegno delle imprese

20 GIUGNO 2017

► Convegni. Incontro di aggiornamento a cura del Gruppo di Lavoro ex D. Lgs. 231/2001 - Refresh dei modelli organizzativi e focus su reati tributari e autoriciclaggio

15 GIUGNO 2017

► Convegni. La responsabilità amministrativa delle persone giuridiche

13 GIUGNO 2017

► Convegni. Incontro in materia di Enti Pubblici e Loca

12 GIUGNO 2017

► Convegni. Incontri di diritto commerciale

AMMINISTRAZIONE TRASPARENTE

I PIÙ LETTI

News. Novità introdotte dal D.L. 50/2017

News. Esami di abilitazione Anno 2017

News. Visti di conformità

News. Tutorial relativi agli adempimenti camerali

News. Accesso gratuito alle banche dati

SE SIETE UNA PUBBLICA AMMINISTRAZIONE:

clickate QUI per richiedere l'elenco delle e-mail PEC dei nostri iscritti >

SPORTELLI CHIEDI AL COMMERCIALISTA

clicka qui ►

TASSE!!? CE LE RACCONTA IL COMMERCIALISTA

clicka qui ►

REVISORI LEGALI E PRATICANTI REVISORI LEGALI

clicka qui ►

5xMILLE SUGGERISCI E SCEGLI A CHI DONARLO

CONSULTA L'ELENCO

clicka qui ►

In quest'area troverete:

- Prospetto riepilogativo degli adempimenti formativi del Commercialista e del Revisore Legale.
- Circolari ODCEC in materia di Revisione Legale.
- Circolari CNDCEC in materia di Revisione Legale.
- Programmi formativi ODCEC di Torino.
- Programma formativo CNDCEC.
- Programma formativo MEF.
- Formazione Continua del Revisore Legale.
- FAQ in materia di Formazione Continua del Revisore Legale.

AREA È SEMPRE TEMPO DI 5X1000

E' SEMPRE TEMPO DI 5X1000

Trovate l'elencazione degli Enti Non Profit, in possesso dei requisiti di Legge che, autonomamente o tramite Iscritto al nostro

Ordine, segnalano la propria mission. Il sistema consente di sfogliare l'elenco completo degli Enti ovvero di selezionarli, tramite parola chiave o codice fiscale.

Coloro che fossero interessati ad aderirvi possono, autonomamente, compilare il form online "Inserisci un nuovo utente o associazione".

The screenshot displays a website interface with several sections:

- FEED INFORMATIVI:** Contains a notice about the communication of IVA data for liquidations, with a link to [Eutekne.info](#).
- FONDAZIONE PIERO PICCATTI:** A header for a specific foundation.
- DAL CNDEEC:** A menu with options for News, Circolari, Note informative, and Studi e ricerche.
- NOVITÀ: aggiornamenti al 12 Giugno 2017:** A central news section listing several events and updates, including:
 - 3 LUGLIO 2017: Convegno sui piani individuali di risparmio (PIR)
 - 26 GIUGNO 2017: Convegno su strumenti finanziari e capacità contributive
 - 21 GIUGNO 2017: Convegno su Industria 4.0 - Le agevolazioni pubbliche e sostegno delle imprese
 - 20 GIUGNO 2017: Convegno incontro di aggiornamento a cura del Gruppo di lavoro ex D. Lgs. 231/2001 - Refresh dei modelli organizzativi e focus su reali tributari e autoriciclaggio
 - 15 GIUGNO 2017: Convegno sulla responsabilità amministrativa delle persone giuridiche
 - 13 GIUGNO 2017: Convegno incontro in materia di Enti Pubblici e Loca
 - 12 GIUGNO 2017: Convegno incontri di diritto commerciale
- AMMINISTRAZIONE TRASPARENTE:** A button with the Italian flag and a star, with an "Entra" button below it.
- I PIÙ LETTI:** A section listing popular news items, such as "Novità introdotte dal D.L. 50/2017" and "Esami di abilitazione - Anno 2017".
- SE SIETE UNA PUBBLICA AMMINISTRAZIONE:** A button with the text "cliccate QUI per richiedere l'elenco delle e-mail PEC dei nostri iscritti >".
- SPORTELLI CHIAMI AL COMMERCIALISTA:** A button with the text "clicca qui ▶".
- TASSE!!? CE LE RACCONTA IL COMMERCIALISTA:** A button with the text "clicca qui ▶".
- REGISTRO REVISORI LEGALI E PRATICANTI REVISORI LEGALI:** A button with the text "clicca qui ▶".
- 5xMILLE:** A large banner at the bottom with the text "SUGGERISCI E SCEGLI A CHI DONARLO" and a "CONSULTA L'ELENCO" button with "clicca qui ▶".

A large, stylized orange letter 'C' is positioned on the left side of the page, partially overlapping the text. The background is a solid red color.

**IN CENTRO
ALLA HOME PAGE**

AREA CHI SIAMO

AREA NORME E REGOLAMENTI

CHI SIAMO

Oltre alle indicazioni logistiche, ai contatti ed agli orari di apertura al pubblico della segreteria, trovate la

composizione della nostra governance e delle commissioni istituzionali. Evidenziamo la raccolta **"FARE ORDINE"**,

la rubrica che, in maniera schematica, ci aiuta a meglio monitorare la vita e le iniziative di Categoria.

ACCESSO AREE RISERVATE

FORMAZIONE PROFESSIONALE CONTINUA

REGISTRO PRATICANTI SCUOLA "PIERO PICCATTI" TESTI ESAMI DI STATO

Inserite i vostri userId e password per l'area di interesse: il sistema effettuerà automaticamente l'accesso all'area desiderata

Login

Password

Hai dimenticato la password? [Recupera password >](#)

FEED INFORMATIVI

Pensionati esclusi dall'esenzione ICI per coltivatori diretti

Il maturare del trattamento pensionistico esclude che il soggetto posseda ancora lo status a cui è legata l'agevolazione. [Eutekne.info](#)

DAL CNDCEC

News

Circolari

Note informative

Studi e ricerche

NEWS IN PRIMO PIANO

CHI SIAMO

NORME E REGOLAMENTI

ALBO PROFESSIONALE

MODULISTICA

CIRCOLARI E INFORMATIVE

PROGRAMMAZIONE E CONVEGNI

GRUPPI DI LAVORO

TAVOLI DI LAVORO E SPORTELLI ISTITUZIONALI

CONVENZIONI ISTITUZIONALI E STRUMENTALI ALLA PROFESSIONE

BANCA DEL TEMPO E BANDI

SEGNALAZIONI DI PROFESSIONISTI E TIROCINANTI

LINK UTILI

UFFICIO STAMPA E PUBBLICAZIONI

FONDAZIONE PIERO PICCATI

MODULISTICA

I fac simili per la presentazione di istanze istituzionali ed i link per richiedere:

- Certificato d'iscrizione
- Riepilogo anagrafiche

COME FARE PER...

Trovate le indicazioni operative per presentare istanze alla Segreteria dell'Ordine, distinte per tipologia ed espresse in ordine alfabetico.

CONVEGNI

Gli atti e le slides dei convegni istituzionali relativi all'anno in corso ed alle due annualità precedenti.

IN PRIMO PIANO

Voci che scorrono

CALENDARIO CONVEGNI

GIUGNO 2017

L	M	M	G	V	S	D
			1	2	3	4
5	6	7	8	9	10	11
12	13	14	15	16	17	18
19	20	21	22	23	24	25
26	27	28	29	30		

NOVITÀ: Aggiornamenti al 7 Giugno 2017

3 LUGLIO 2017

► Convegni. I piani individuali di risparmio (PIR)

26 GIUGNO 2017

► Convegni. Strumenti finanziari e capacità contributiva

21 GIUGNO 2017

► Convegni. Industria 4.0 - Le agevolazioni pubbliche

I PIÙ LETTI

News. Novità introdotte dal D.L. 50/2017

News. Rinnovati Consiglio di Amministrazione e Collegio dei Revisori della Fondazione Piero Piccatti del

NORME E REGOLAMENTI

La raccolta, distinta per tematica, delle norme e regolamenti di rilievo istituzionale.

AREA ALBO PROFESSIONALE

AREA CIRCOLARI E INFORMATIVE

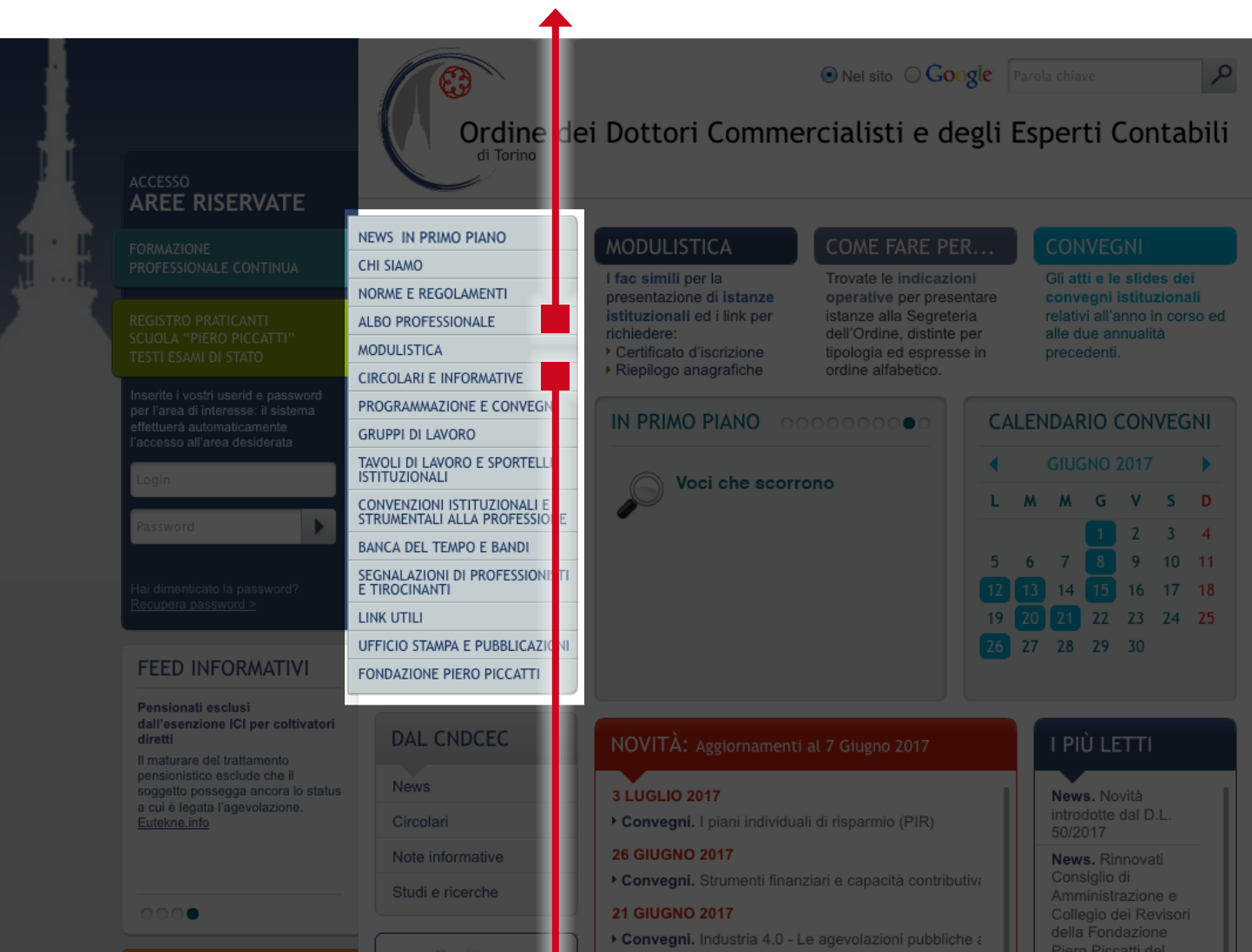
ALBO PROFESSIONALE

Quest'area consente la consultazione:

- dell'Albo Ordinario,
- dell'Elenco Speciale,
- dell'Elenco delle Associazioni Professionali,
- della Sezione Speciale STP,

utilizzando la maschera di ricerca.

È prevista l'opzione di selezione e stampa dell'intero Albo o di sua porzione.



CIRCOLARI ED INFORMATIVE

Sono evidenziate, in distinte raccolte:

- **Circolari** (cadenzialità almeno settimanale)
- **News online** CNDCEC e ODCEC

(cadenzialità settimanale)

- **Circolari giuslavoristiche** (cadenzialità quindicinale)
- **Circolari sicurezza sul lavoro** (cadenzialità variabile)

- **Circolari finanza agevolata** (cadenzialità settimanale)

Per ogni informativa è pubblicato un sommario, per una consultazione ottimizzata delle tematiche.

AREA PROGRAMMAZIONE E CONVEGNI

PROGRAMMAZIONE E CONVEGNI

È l'area dedicata all'offerta formativa a beneficio degli Iscritti. Essa comprende:

PROGRAMMAZIONE, con la raccolta delle agende del mese.

CALENDARIO, con il già illustrato rimando in home page.

CONVEGNI, con il già illustrato rimando in home page.

The screenshot shows the website interface for the 'Ordine dei Dottori Commercialisti e degli Esperti Contabili di Torino'. The navigation menu on the left includes items like 'ACCESSO AREE RISERVATE', 'FORMAZIONE PROFESSIONALE CONTINUA', 'REGISTRO PRATICANTI SCUOLA "PIERO PICCATTI" TESTI ESAMI DI STATO', and 'PROGRAMMAZIONE E CONVEGNI'. The main content area features sections for 'MODULISTICA', 'COME FARE PER...', 'CONVEGNI', 'IN PRIMO PIANO', 'CALENDARIO CONVEGNI', 'NOVITÀ: Aggiornamenti al 7 Giugno 2017', and 'I PIÙ LETTI'. A red arrow points to the 'PROGRAMMAZIONE E CONVEGNI' menu item.

AREA GRUPPI DI LAVORO

AREA TAVOLI DI LAVORO E SPORTELLI ISTITUZIONALI

GRUPPI DI LAVORO

Questa voce contiene:

- il regolamento di ammissione e funzionamento;
- la scheda di

- adesione;
- l'elencazione dei Gruppi attivi
- la composizione dei Gruppi attivi;
- l'elencazione degli elaborati prodotti.

The screenshot shows the website interface with a navigation menu on the left. The menu items are: NEWS IN PRIMO PIANO, CHI SIAMO, NORME E REGOLAMENTI, ALBO PROFESSIONALE, MODULISTICA, CIRCOLARI E INFORMATIVE, PROGRAMMAZIONE E CONVEGNI, GRUPPI DI LAVORO, TAVOLI DI LAVORO E SPORTELLI ISTITUZIONALI, CONVENZIONI ISTITUZIONALI E STRUMENTALI ALLA PROFESSIONE, BANCA DEL TEMPO E BANDI, SEGNALAZIONI DI PROFESSIONISTI E TIROCINANTI, LINK UTILI, UFFICIO STAMPA E PUBBLICAZIONI, FONDAZIONE PIERO PICCATTI. A red arrow points from the 'GRUPPI DI LAVORO' item to the 'TAVOLI DI LAVORO E SPORTELLI ISTITUZIONALI' item.

TAVOLI DI LAVORO E SPORTELLI ISTITUZIONALI

I tavoli di lavoro sono aggregazioni istituzionali di composizione mista, partecipati da rappresentanti

di Enti ed Istituzioni sul territorio oltre che di Categoria. il loro operato è rivolto al servizio a favore dell'iscritto.

In un click, l'elencazione.

Gli sportelli istituzionali hanno l'obiettivo di fornire strumenti di supporto ai Colleghi e sono stati attivati in affiancamento ed a completamento della funzione di studio e di aggiornamento

realizzata dalle Commissioni istituzionali e dai Gruppi di Lavoro. In un click, l'elencazione.

AREA CONVENZIONI ISTITUZIONALI E STRUMENTALI ALLA PROFESSIONE

AREA BANCA DEL TEMPO E BANDI

CONVENZIONI ISTITUZIONALI E STRUMENTALI ALLA PROFESSIONE In un click l'elenco delle convenzioni attive a beneficio degli Iscritti.

The screenshot shows the website of the Ordine dei Dottori Commercialisti e degli Esperti Contabili di Torino. A red arrow points from the text above to the 'CONVENZIONI ISTITUZIONALI E STRUMENTALI ALLA PROFESSIONE' menu item in the navigation bar. The website interface includes a search bar, a navigation menu, a login section, and various content blocks like 'MODULISTICA', 'CONVEGNI', and 'BANCA DEL TEMPO E BANDI'.

BANCA DEL TEMPO Si tratta di un'iniziativa di colleganza di Categoria e consiste nella predisposizione di un elenco di Iscritti all'Ordine

che decidono di mettere la propria professionalità a disposizione di altro Collega, in temporanea difficoltà, oppure dei famigliari, in caso di intervenuti

decesso, infermità o incapacità dell'Iscritto. La prestazione è di natura professionale e prevede il riconoscimento di compenso.

In un click trovate il regolamento, le modalità di adesione e fruizione. **BANDI** Vengono pubblicati, entro 24 ore dalla ricezione, a cura

della Segreteria, gli avvisi di bandi e/o concorsi trasmessi all'Ordine, ai fini della relativa consultazione a beneficio degli Iscritti.

AREA SEGNALAZIONI DI PROFESSIONISTI E TIROCINANTI

The screenshot shows the website interface for the 'Ordine dei Dottori Commercialisti e degli Esperti Contabili di Torino'. At the top, there is a search bar with 'Google' and 'Parola chiave' options. The main header includes the organization's name and logo. A navigation menu is open, listing various sections: NEWS IN PRIMO PIANO, CHI SIAMO, NORME E REGOLAMENTI, ALBO PROFESSIONALE, MODULISTICA, CIRCOLARI E INFORMATIVE, PROGRAMMAZIONE E CONVEGNI, GRUPPI DI LAVORO, TAVOLI DI LAVORO E SPORTELLI ISTITUZIONALI, CONVENZIONI ISTITUZIONALI E STRUMENTALI ALLA PROFESSIONE, BANCA DEL TEMPO E BANDI, **SEGNALAZIONI DI PROFESSIONISTI E TIROCINANTI** (highlighted with a red square), LINK UTILI, UFFICIO STAMPA E PUBBLICAZIONI, and FONDAZIONE PIERO PICCATTI. The main content area features several sections: 'MODULISTICA' (with a list of documents like 'Certificato d'iscrizione'), 'COME FARE PER...' (with instructions for presenting requests), 'CONVEGNI' (with a calendar for June 2017), 'IN PRIMO PIANO' (with a 'Voci che scorrono' section), 'FEED INFORMATIVI' (with news about pensioners), 'DAL CNDCEC' (with links to News, Circolari, Note informative, and Studi e ricerche), 'NOVITÀ: Aggiornamenti al 7 Giugno 2017' (with news from July 3, June 26, and June 21, 2017), and 'I PIÙ LETTI' (with news about novelties and renewed council).

ACCESSO AREE RISERVATE

FORMAZIONE PROFESSIONALE CONTINUA

REGISTRO PRATICANTI SCUOLA "PIERO PICCATTI" TESTI ESAMI DI STATO

Inserite i vostri userid e password per l'area di interesse: il sistema effettuerà automaticamente l'accesso all'area desiderata

Login

Password

Hai dimenticato la password? [Recupera password >](#)

FEED INFORMATIVI

Pensionati esclusi dall'esenzione ICI per coltivatori diretti

Il maturare del trattamento pensionistico esclude che il soggetto posseda ancora lo status a cui è legata l'agevolazione. [Eutekne info](#)

DAL CNDCEC

News

Circolari

Note informative

Studi e ricerche

MODULISTICA

I fac simili per la presentazione di istanze istituzionali ed i link per richiedere:

- ▶ Certificato d'iscrizione
- ▶ Riepilogo anagrafiche

COME FARE PER...

Trovate le indicazioni operative per presentare istanze alla Segreteria dell'Ordine, distinte per tipologia ed espresse in ordine alfabetico.

CONVEGNI

Gli atti e le slides dei convegni istituzionali relativi all'anno in corso ed alle due annualità precedenti.

CALENDARIO CONVEGNI

GIUGNO 2017

L	M	M	G	V	S	D
			1	2	3	4
5	6	7	8	9	10	11
12	13	14	15	16	17	18
19	20	21	22	23	24	25
26	27	28	29	30		

IN PRIMO PIANO

Voci che scorrono

NOVITÀ: Aggiornamenti al 7 Giugno 2017

3 LUGLIO 2017

- ▶ **Convegni.** I piani individuali di risparmio (PIR)

26 GIUGNO 2017

- ▶ **Convegni.** Strumenti finanziari e capacità contributiva

21 GIUGNO 2017

- ▶ **Convegni.** Industria 4.0 - Le agevolazioni pubbliche

I PIÙ LETTI

News. Novità introdotte dal D.L. 50/2017

News. Rinnovati Consiglio di Amministrazione e Collegio dei Revisori della Fondazione della Fondazione Piero Piccatti del

SEGNALAZIONI DI PROFESSIONISTI E TIROCINANTI

cliccando si accede ad un servizio di

“BACHECA ON LINE”

riservato a:

- Iscritti al nostro Ordine;
- Iscritti ad altri Ordini Professionali;
- Laureati;
- Laureandi;
- Potenziali collaboratori degli studi professionali.

Selezionando il **“MODULO DI SEGNALAZIONE”** è possibile compilare online il format scegliendo fra:

- segnalazioni Tirocinanti
- richiesta di collaborazione
- offerta di collaborazione
- richiesta di Tirocinanti
- ricerca di personale dipendente
- miscellanea
- lavoro subordinato/ candidatura spontanee

L’annuncio disposto autonomamente, rimarrà online 30 giorni, salvo diversa richiesta e con facoltà di rinnovo.

Si ritiene utile precisare che tali segnalazioni vengono pubblicate sul portale nel rispetto della normativa vigente in materia di privacy, allo scopo di agevolare la colleganza e lo scambio nell’ambito del mondo professionale, senza alcuna preventiva analisi o selezione e senza che l’Ordine assuma in merito alcuna responsabilità, diretta od indiretta. Online è possibile visualizzare l’elenco delle segnalazioni abilitate, eventualmente disponendo una selezione per tipologia di categoria,

nonché proporre una, compilando il **MODULO DI SEGNALAZIONE** che il sistema invia, con automatismo, per la successiva abilitazione a cura della Segreteria dell’Ordine (disposta entro 24 ore).

Il sistema comunica sulla casella e-mail del proponente:

- conferma della avvenuta pubblicazione
- proposta di rinnovo, in prossimità del termine di scadenza della pubblicazione
- avvenuta disabilitazione su richiesta
- avvenuta disabilitazione per scadenza termini.

AREA **LINK UTILI**

AREA **UFFICIO STAMPA E PUBBLICAZIONI**

LINK UTILI

Il collegamento diretto ai link di maggiore utilità e consultazione istituzionale.

The screenshot shows the website of the Order of Commercialists and Accountants of Turin. The header includes the logo and the text "Ordine dei Dottori Commercialisti e degli Esperti Contabili di Torino". A search bar is present in the top right. The main navigation menu is on the left, with "LINK UTILI" and "UFFICIO STAMPA E PUBBLICAZIONI" highlighted in red. The "LINK UTILI" menu includes items like "NEWS IN PRIMO PIANO", "CHI SIAMO", "NORME E REGOLAMENTI", "ALBO PROFESSIONALE", "MODULISTICA", "CIRCOLARI E INFORMATIVE", "PROGRAMMAZIONE E CONVEGNI", "GRUPPI DI LAVORO", "TAVOLI DI LAVORO E SPORTELLI ISTITUZIONALI", "CONVENZIONI ISTITUZIONALI E STRUMENTALI ALLA PROFESSIONE", "BANCA DEL TEMPO E BANDI", "SEGNALAZIONI DI PROFESSIONISTI E TIROCINANTI", "LINK UTILI", "UFFICIO STAMPA E PUBBLICAZIONI", and "FONDAZIONE PIERO PICCATTI". The "UFFICIO STAMPA E PUBBLICAZIONI" menu includes "DAL CNDCEC", "News", "Circolari", "Note informative", and "Studi e ricerche". The main content area features sections for "MODULISTICA", "COME FARE PER...", "CONVEGNI", "IN PRIMO PIANO", "Voci che scorrono", "CALENDARIO CONVEGNI", "NOVITÀ: Aggiornamenti al 7 Giugno 2017", and "I PIÙ LETTI".

UFFICIO STAMPA E PUBBLICAZIONI

Qui sono reperibili comunicati e rassegna stampa, pubblicazioni e loghi relativi ad iniziative ed attività istituzionali.